

HOTĂRÂREA NR. 21

Din 29.05.2020

Privind aprobarea contului de execuție pe trimestrul I, al anului 2020

CONSILIUL LOCAL AL COMUNEI SUPLAC ,

Analizând :

- Proiectul de hotărâre nr.19/2020 privind aprobarea contului de execuție pe trimestrul I ,al anului 2020 ;
- Referatul de aprobare ,întocmit și prezentat de dl. Primar Szakacs Bela ;
- Raportul de specialitate întocmit de d.na inspector Nilca Emilia-Elena;
- Avizele comisiilor de specialitate nr. 1 ,2 și 3.

Cu respectarea prevederilor :

- HCL. 4/2020 privind aprobarea bugetului local pe anul 2020 a comunei Suplac
- Legii nr. 50/2019 –a bugetului de stat pe anul 2019;
- Legii nr. 273/2006 privind finanțele publice locale cu completările și modificările ulterioare ;
- art. 7 alin(13) din Legea nr. 52/2003 ,privind transparența decizională în administrația publică locală ,pentru respectarea termenelor la depunerea situațiilor financiare la ANAF;


În temeiul prevederilor art.129 alin(2)lit.b) ,alin(4) lit.a) ,art.139 alin (3) lit.a) , art.196 alin (1) lit.a) și art.197 alin (2) și alin(4) din OUG. Nr. 57/2019 privind Codul administrativ ,

H OTĂRĂȘTE :

Art. 1. Se aprobă contul de execuție al bugetului local pe trimestrul I ,al anului 2020 conform anexelor alăturate -52 file ,parte integrantă din prezenta hotărâre .

Art.2. Prin grija secretarului general UAT ,prezenta Hotărâre se comunică Instituției Prefectului Județului Mureș ,Primarului comunei Suplac și compartimentului de resort - financiar –contabil și resurse umane și se publică pe pagina web a Primăriei comunei Suplac.- www.primariasuplac.ro.

PREȘEDINTE
CONSILIER
COCOȘ MOISE



Contrasemnat pentru legalitate
SECRETAR GENERAL UAT
KERESZTES MATILDA

NOTE EXPLICATIVE LA SITUAȚIILE FINANCIARE LA DATA DE 31.03. 2020

Nota 1

ACTIVE IMOBILIZATE

Situația activelor immobilizate este prezentată anexele bilanțului contabil. De aici rezultă următoarele:

- în ceea ce privește *imobilizarile necorporale* în cursul anului nu au fost evidenciate creșteri sau reduceri.

- în cadrul imobilizărilor corporale, la *terenuri și construcții* în cursul anului nu au fost evidenciate creșteri .

- în ceea ce privește categoria *instalații tehnice și mijloace de transport*, precizăm că în cursul anului nu au fost evidenciate creșteri .

- în legătura cu categoria *mobiliu, aparatură birotică* precizăm că în cursul anului nu au fost evidenciate creșteri sau reduceri

- în ceea ce privește *amortizarea*, precizăm că a fost utilizată metoda amortizării liniare la activele amortizabile.

- nu s-au produs creșteri sau reduceri la *activele neamortizabile*

Nota 2

PROVIZIOANE PENTRU RISCURI ȘI CHELTUIELI

De la începutul anului până în prezent nu au fost create provizioane pentru riscuri și cheltuieli.

Nota 3**REZULTATUL PATRIMONIAL**

Rezultatul patrimonial al bugetului local la 31.03.2020 este un excedent de 892.567 lei .

Nota 4**ANALIZA REZULTATULUI PATRIMONIAL**

- lei

Nr. Crt.	Indicatorul	Exercitiul precedent	Exercitiul curent
1.	Venituri operationale	988.237	1.494.903
	- venituri din impozite, taxe, si alte venituri ale bugetelor	800.881	985.408
	- finantari, subventii	18.782	69.048
	-venituri din activitati economice	155.997	368.618
	-alte venituri operationale	12.577	71.829
2.	Cheltuieli operationale	337.513	602.336
	-salarii si contributi aferente	159.398	302.140
	-subventii si transferuri	69.877	77.328
	- chelt cu stocuri, lucrari si prestari servicii	107.113	221.743
	- amortizari, chelt de capital	1.125	1.125
3.	Excedent	650.724	892.567
	Deficit	0	0

Nota 5**CRETERI SEMNIFICATIVE RAPORTATE IN BILANT LA INDICATORI**

- lei-

Denumire indicatori	Sold la inceputul perioadei	Sold la sfarsitul perioadei
Creante comerciale si avansuri cod rand 22	-	-
Avansuri acordate cod rand 22.1	-	-
Datorii comerciale si avansuri cod rand 61	58.441	32.975
1.Avansuri primite cod rand 61.1	-	-
Datorii institutiilor publice catre bugete cod rand 62	39.660	43.566
Contributii sociale cod rand 63.1	33.808	37.124
Salariile angajatilor cod rand 72	53.143	56.673
Provizioane cod rand 55	193.887	193.887
Provizioane cod rand 75	193.887	193.887
Alte drepturi cuvenite altor categorii de persoane(pensii,indemnizatii de somaj,burse)cod rand 73	-	-

Unitatea administrativ teritoriala nu inregistreaza datorii ?

Nota 6

PRINCIPII, POLITICI ȘI METODE DE CONTABILE

Situațiile financiare trimestriale s-au întocmit în conformitate cu reglementările în vigoare.

Creanțele și datoriile sînt înregistrate în contabilitate pe baza costului istoric. La fel, stocurile, casa și banca, ca elemente de activ, sunt evidențiate în contabilitate la costul istoric. Tot la costul istoric sunt reflectate în contabilitate cheltuielile înregistrate în avans.

La data de 31.03.2020 nu s-au făcut abateri de la principiile contabile și nu s-au schimbat metodele de evaluare.

Nota 7

ACȚIUNI ȘI OBLIGAȚIUNI

Primaria Suplac nu detine actiuni si obligatiuni.

Nota 8

INFORMAȚII PRIVIND SALARIATI SI ORDONATORUL DE CREDITE

Ordonatorul de credite este Primarul comunei Suplac.

În timpul exercițiului nu s-au acordat avansuri și credite, de asemenea nu s-au asumat garanții.

La 31.03.2020 primaria are 13 angajați, 2 asistent comunitar, 1 asistent personal si 29.69 cadre didactice si auxiliari .

Nota 9

CALCULUL ȘI ANALIZA PRINCIPALILOR INDICATORI ECONOMICO-FINANCIARI

Indicatori	Valoare calculată
1. Indicatori de lichiditate	
- Lichiditatea generală	
- Lichiditatea imediată	

1. Indicatori de lichiditate

- Indicatorul lichidității generale, calculat ca raport între activele curente (circulante) și datoriile curente, pentru trim I 2020 a fost de

Acest indicator reflectă posibilitatea componentelor patrimoniale curente de a se transforma într-un termen scurt în lichidități pentru a satisface obligațiile de plata exigibile. Datoriile curente sunt nesemnificative in raport cu activele curente.


Nota 10

ALTE INFORMAȚII

Primaria Suplac are obiect principal de activitate „ Servicii de administratie publica generala „ cod CAEN 8411.

Excedentul inregistrat la 31.03.2020 este de 892.567 lei.

PRIMAR
SZAKACS BELA



ÎNTOCMIT
Nilca Emilia Elena

A handwritten signature in black ink, appearing to read "Nilca Emilia Elena".

BILANT
31.03.2020

pag.: 1 - lei -

COD	DENUMIRE INDICATORI	SOLD LA INCEPUTUL PERIOADEI	SOLD LA SFARSITUL PERIOADEI
01004	2.Instalatii tehnice, mijloace de transport, animale, plantatii, mobilier, aparatura birotica si alte active corporale (ct.2130100+2130200+2130300+2130400+2140000+2310000-2810301-2810302-2810303-2810304-2810400-2910301-2910302-2910303-2910304-2910400-2930200*)	691.080	691.080
01005	3.Terenuri si cladiri (ct.2110100+2110200+2120101+2120102+2120201+2120301+2120401+2120501+2120601+2120901+2310000-2810100-2810201-2810202-2810203-2810204-2810205-2810206-2810207-2810208-2910100-2910201-2910202-2910203-2910204-2910205-2910206-2910207-2910208-2930200)	76.011.570	75.907.486
01015	7.TOTAL ACTIVE NECURENTE (rd.03+04+05+06+07+09)	76.702.650	76.598.566
01019	1.Stocuri (ct.3010000+3020100+3020200+3020300+3020400+3020500+3020600+3020700+3020800+3020900+3030100+3030200+3040100+3040200+3050100+3050200+3070000+3090000+3310000+3320000+3410000+3450000+3460000+3470000+3490000+3510100+3510200+3540100+3540500+3540600+3560000+3570000+3580000+3590000+3610000+3710000+3810000+/-3480000+/-3780000-3910000-3920100-3920200-3920300-3930000-3940100-3940500-3940600-3950100-3950200-3950300-3950400-3950600-3950700-3950800-3960000-3970100-3970200-3970300-3980000-4420803)	346.665	355.478
01023	Creante bugetare (ct.4310100**+4310200**+4310300**+4310400**+4310500**+4310600**+4310700**+4370100**+4370200**+4370300**+4420400+4420802+4440000**+4460100**+4460200**+4480200+4610102+4610104+4630000+4640000+4650100+4650200+4660401+4660402+4660500+4660900+4810101**+4810102**+4810103**+4810900**-4970000), din care:	1.741.305	2.346.027
01024	Creantele bugetului general consolidat (ct.4630000+4640000+4650100+4650200+4660401+4660402+4660500+4660900-4970000)	1.741.305	2.289.018
01027	Imprumuturi pe termen scurt acordate (ct.2670101+2670102+2670103+2670104+2670105+2670108+2670601+2670602+2670603+2670604+2670605+2670609+4680101+4680102+4680103+4680104+4680105+4680106+4680107+4680108+4680109+4690103+4690105+4690106+4690108+4690109)		332.920
01030	Total creante curente (rd.21+23+25+27)	1.741.305	2.678.947
01033	Conturi la trezorerie, casa in lei. (ct.5100000+5120101+5120501+5130101+5130301+5130302+5140101+5140301+5140302+5150101+5150103+5150301+5150500+5150600+5160101+5160301+5160302+5170101+5170301+5170302+5200100+5210100+5210300+5230000+5250101+5250102+5250301+5250302+5250400+5260000+5270000+5280000+5290101+5290201+5290301+5290400+5290901+5310101+5410101+5500101+5520000+5550101+5550400+5570101+5580101+5580201+5590101+5600101+5600300+5600401+5610101+5610300+5620101+5620300+5620401+5710100+5710300+5710400+5740101+5740102)		

COD	DENUMIRE INDICATORI	SOLD LA INCEPUTUL PERIOADEI	SOLD LA SFARSITUL PERIOADEI
01035	+5740301+5740302+5740400+5750100+5750300+5750400-7700000) Conturi la institutii de credit, BNR, casa in valuta (ct.5110101+5110102+ 5120102+5120402+5120502+5130102+5130202+5140102+5140202+ 5150102+5150202+5150302+5160102+5160202+5170102+5170202+ 5290102+5290202+5290302+5290902+5310402+5410102+5410202+ 5500102+5550102+5550202+5570202+5580102+5580202+5580302+ 5580303+5590102+5590202+5600102+5600103+5600402+5610102+ 5610103+5620102+5620103+5620402)	346.809	302.978
01040	Total disponibilitati si alte valori (rd.33+33.1+35+35.1)	4.814	4.814
01045	7.TOTAL ACTIVE CURENTE (rd.19+30+31+40+41+41.1+42)	351.623	307.792
01046	8.TOTAL ACTIVE (rd.15+45)	2.439.593	3.342.217
01055	3.Provizioane (ct.1510201+1510202+1510203+1510204+1510208)	79.142.243	79.940.783
01058	TOTAL DATORII NECURENTE (rd.52+54+55)	193.887	193.887
01060	1.Datorii comerciale, avansuri si alte decontari (ct.2690100+4010100+ 4030100+4040100+4050100+4080000+4190000+4620101+4620109+ 4730109+4810101+4810102+4810103+4810900+4830000+ 4840000+4890201+5090000+5120800), din care:	58.441	32.975
01061	Datorii comerciale si avansuri (ct.4010100+4030100+4040100+ 4050100+4080000+4190000+4620101), din care:	50.727	25.261
01062	2.Datorii catre bugete (ct.4310100+4310200+4310300+4310400+4310500+ 4310600+4310700+4370100+4370200+4370300+4400000+4410000+ 4420300+4420801+4440000+4460100+4460200+4480100+4550501+ 4550502+4550503+4620109+4670100+4670200+4670300+4670400+ 4670500+4670900+4730109+4810900), din care:	39.660	43.566
010631	Contributii sociale (ct.4310100+4310200+4310300+4310400+4310500+ 4310600+4310700+4370100+4370200+4370300)	33.808	37.124
01070	4.Imprumuturi pe termen scurt-sume ce urmeaza a fi platite intr-o perioada de pana la un an (ct.5180601+5180603+5180604+5180605+5180606+ 5180608+5180609+5180800+5190101+5190102+5190103+5190104+ 5190105+5190106+5190107+5190108+5190109+5190110+5190180+ 5190190)		332.920
01072	6.Salariile angajatilor (ct.4210000+4230000+4260000+4270100+4270300+ 4280101)	53.143	56.673
01078	10.TOTAL DATORII CURENTE (rd.60+62+65+70+71+72+73+74+75)	151.244	466.134
01079	11.TOTAL DATORII (rd.58+78)	345.131	660.021
01080	12.ACTIVE NETE = TOTAL ACTIVE - TOTAL DATORII = CAPITALURI PROPRII (rd.80=rd.46-79=rd.90)	78.797.112	79.280.762
01084	1.Rezerve, fonduri (ct.1000000+1010000+1020101+1020102+1020103+ 1030000+1040101+1040102+1040103+1050100+1050200+1050300+ 1050400+1050500+/-1060000+1060000+1320000+1330000)	74.656.271	74.989.191
01085	2.Rezultatul reportat (ct.1170000-sold creditor)	3.313.205	3.399.004
01087	4.Rezultatul patrimonial al exercitiului (ct.1210000-sold creditor)	827.636	892.567
01090	6.TOTAL CAPITALURI PROPRII (rd.84+85-86+87-88)	78.797.112	79.280.762

Conducatorul institutiei

Conducatorul compartimentului
financiar-contabil

CONTUL DE REZULTAT PATRIMONIAL

31.03.2020

pag.: 1 - lei -

COD	DENUMIRE INDICATORI	An precedent	An curent
02002	1.Venituri din impozite, taxe, contributiile de asigurari si alte venituri ale bugetelor (ct.7300100+7300200+7300201+7300202+7300203+7310100+7310200+7320100 + 7330000+7340000+7350100+7350200+7350300+7350400+7350500+7350600+ 7350601+7350602+7360100+7390000+7450100+ 7450200+7450300+7450400+ 7450500+7450700+7450900+7460100+7460200+7460300+7460900)	800.881	985.408
02003	2.Venituri din activitati economice (ct.7210000+7220000+7510100+7510200+/-7090000)	155.997	368.618
02004	3.Finantari, subventii, transferuri, alocatii bugetare cu destinatie speciala (ct.7510500+7710000+7720100+7720200+7740100+7740200+7750000+ 7760000+7780000+7790101+7790109)	18.782	69.048
02005	4.Alte venituri operationale (ct.7140000+7180000+7500000+7500100+7500200 +7510300+7510400+7810200+7810300+7810401+7810402+7770000)	12.577	71.829
02006	TOTAL VENITURI OPERATIONALE (rd.02+03+04+05)	988.237	1.494.903
02008	1.Salarii si contributiile sociale aferente angajatilor (ct.6410000+6420000+6450100+ 6450200+6450300+6450400+6450500+6450600+6450700+6450800+6460000+ 6470000)	159.398	302.140
02009	2.Subventii si transferuri (ct.6700000+6710000+6720000+6730000+6740000+ 6750000+6760000+6770000+6780000+6790000)	69.877	77.328
02010	3.Stocuri, consumabile, lucrari si servicii executate de terti (ct.6010000+6020100+ 6020200+6020300+6020400+6020500+6020600+6020700+6020800+6020900+ 6030000+6060000+6070000+6080000+6090000+6100000+6110000+6120000+ 6130000+6140000+6220000+6230000+6240100+6240200+6260000+6270000+ 6280000+6290100)	107.113	221.743
02011	4.Cheltuieli de capital, amortizari si provizioane (ct.6810100+ 6810200+6810300+6810401+6810402+6820101+6820109+ 6820200+6890100+6890200)	1.125	1.125
02013	TOTAL CHELTUIELI OPERATIONALE (rd.08+09+10+11+12)	337.513	602.336
02015	- EXCEDENT (rd.06-rd.13)	650.724	892.567
02023	- EXCEDENT (rd.15+20-16-21)	650.724	892.567
020292	- EXCEDENT (rd.23+28-24-29)	650.724	892.567
02031	- EXCEDENT (rd.29.2-29.4)	650.724	892.567

Conducatorul institutiei


Conducatorul compartimentului
financiar- contabil

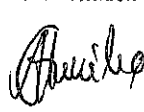


[Handwritten signature]

Situatia activelor si datoriilor institutiilor publice
din administratia locala
31.03.2020

COD	DENUMIRE INDICATORI	Sold la inceputul anului	Sold la sfarsitul perioadei
18005	Disponibilitati in lei ale institutiilor publice locale si ale institutiilor publice de subordonare locala, la trezorerii (ct.5100000+5120101+5120501+5150101+5150103+5150500+5150600+5160101+5160301+5160302+5170101+5170301+5170302+5210100+5210300+5280000+5290201+5290301+5290400+5290901+5410101+5500101+ 5520000+5550101+5570101+5580101+5580201+5600101+5600300+5610101+5610300+5620101+5620300-7700000), din care:		
18008	Total (in baze cash) (rd.04+05)	346.809	302.978
18010	Total (in baze accrual)(rd.08+09)	346.809	302.978
18032	Disponibilitati ale institutiilor publice locale si ale institutiilor de subordonare locala la institutiile de credit rezidente (ct.5110101+5110102+5120102+5120402+5120502+5150102+5150202+5160102+5160202+5170102+5170202+5290202+5290302+5290902+5500102+5550102+5550202+5570202+5580102+5580302+5600102+5600103+5610102+5610103+5620102+5620103), din care:	4.814	4.814
18036	Total (in baze cash) (rd.32+35)	4.814	4.814
18038	Total (in baze accrual) (rd.36+37)	4.814	4.814
18176	1.Creante ale bugetului local (ct.4640000-4970000). Total (rd.177+178+179+183), din care:		
18177	- de la gospodariile populatie (S14)	1.741.305	2.289.018
18185	Total creante (rd.176+184)	1.741.305	2.289.018
18203	1.Sume datorate tertilor reprezentand garantii si cautiuni aflate in conturile institutiilor publice (ct.4280101+4280201+4620101+4620109).Total (rd.204+205+206), din care:		
18204	- salariatilor (gospodariile populatiei)(S143)	9.183	9.183
18205	- societati nefinanciare (S11)	4.814	4.814
182671	Sume primite din excedentul anului precedent pentru acoperirea golurilor temporare de casa si pentru finantarea cheltuielilor sectiunii de dezvoltare (ct.5190107+5190190)	4.369	4.369
18268	Total(in baze cash)(rd.262+266+267+267.1)		332.920
18275	Total (in baze accrual) (cash+dobanzi) (rd.268+274)		332.920
18320	Datorii comerciale curente legate de livrari de bunuri si servicii (ct.4010100+4030100+ 4040100+4050100+4080000+4190000+4620101). Total (rd.321+322+326+327) din care catre:		
18321	-Societati nefinanciare (S11)	50.727	25.261
18331	Datoriile institutiilor publice din administratia locala catre bugete (ct.4310100+4310200+4310300+4310400+4310500+4310600+4310700+4370100+4370200+4370300+4420300+4420801+4440000+4460100+4460200+4480100)	50.727	25.261
18332	Salariile angajatilor (ct.4210000+4230000+4260000+4270100+4270300+4280101)	39.660	36.370
18335	Total (rd.331+332+333+334)	53.143	56.673
183421	Provizioane necurente (ct.1510201+1510202+1510203+1510204+1510208), din care:	92.803	93.043
		193.887	193.887

Conducatorul institutiei


Conducatorul compartimentului
financiar- contabil


SITUATIA FLUXURILOR DE TREZORERIE

31.03.2020

COD	DENUMIRE INDICATORI	Total	Casa ct. 5310101	Buget de stat ct. 5200100/7700000	Buget local ct. 5210100/7700000	Buget asigurari sociale de stat ct. 5250101+/5250102/7700000	Buget asigurari pentru somaj ct. 5740101+/5740102/7700000	Buget Fond national unic de asigurari sociale de sanatate ct. 5710100/7700000	Buget Fond pentru mediu ct. 5750100/7700000	Buget trezoreria statului ct. 5240100/7700000	Buget institutiilor publice finantate integral din venituri proprii ct. 5600101/7700000	Buget institutiilor publice finantate din venituri proprii si subvenții ct. 5610101/7700000	Buget activitati finantate din venituri proprii si buget activitati de privatizare ct. 5620101/7700000	Buget imprumuturi interne si externe ct. 5130101+/5140101+/5160101+/5170101/7700000	Buget fonduri externe nerambursabile (sursa D) ct. 5150103/7700000	Alte disponibile luate (cl.5XX)
03002	1. Incasari	1.672.513	680.794		911.719											
03003	2. Plati	1.275.831	680.794		595.037											
03004	3. Numerar net din activitatea operationala (rd.02-rd.03)	396.682			316.682											
03007	2. Plati	396.515			396.515											
03008	3. Numerar net din activitatea de investitii (rd.06-07)	396.115			396.115											
03010	1. Incasari	332.920			332.920											
03012	3. Numerar net din activitatea de finantare (rd.10-rd.11)	332.920			332.920											
03013	IV.CRESTEREA (DESCRETEREA) NETA DE NUMERAR SI ECHIVALENT DE NUMERAR (rd.04+rd.08+rd.12)	289.088			289.088											
03014	V. NUMERAR SI ECHIVALENT DE NUMERAR LA INCEPUTUL ANULUI	146.809			146.809											
030142	-sunt utilizate/transferate din excedentul anului precedent	832.920			832.920											
03015	VI.NUMERAR SI ECHIVALENT DE NUMERAR LA SFARSITUL PERIOADEI (rd.13+rd.14+rd.14.1+rd.14.2+rd.14.3)	203.076			203.076											

Conducatorul institutiei

Conducatorul compartimentului financiar-contabil

Viza trezoreriei



[Handwritten signature]

10

SITUAȚIA FLUXURILOR DE TREZORERIE

31.03.2020

pag.: 31 - lei -

COD	DENUMIRE INDICATORI	Total	Casa in valuta	Alte disponibilitati
04014	V NUMERAR SI ECHIVALENT DE NUMERAR LA INCEPUTUL PERIOADEI	4.814		4.814
04017	VI NUMERAR SI ECHIVALENT DE NUMERAR LA FINELE PERIOADEI(rd.13+14+15-16)	4.814		4.814

Conducatorul institutiei



Conducatorul compartimentului financiar- contabil

[Handwritten signature]

SOCIETATE ADMINISTRATA IN SISTEM DUALIST
 Calea Plevnei nr. 159, Business Garden Bucharest, cladirea A, et. 6, sector 6, Bucuresti
 Inmatriculata la Registrul Comertului: J40/90/1991
 Inmatriculata la Registrul Instructiilor de Credit Nr. RB-PJR-40-008/18.02.1999
 Cod Unic de Inregistrare: RO 361757
 Capital Social: 1.625.341.625,40 lei
 SWIFT: RNCB RO BU; Site: www.bcr.ro; Email: contact.center@bcr.ro
 InfoBCR: *2227 apelabil din retelele Vodafone, Orange, RCS RDS, Telekom,
 +4021.407.42.00, apelabil din orice retea din Romania sau din strainatate

EXTRAS DE CONT Nr. din data: 05-05-2020
pe perioada: 30-04-2020 - 30-04-2020

Cont Nou: 25335.A01.0.1575792.0194.ROL.3 Cont Vechi: 25335.1-532.8/ROL
 Cod IBAN Nou: RO91RNCB0194015757920003 Cod IBAN Vechi: RO63RNCB3640000005320008
 Valuta: RON CIC: 1575792 CUI/CNP: 4375844
 Titular: CONSILIUL LOCAL SUPLAC
 Gestionar: Bucur Leon Dan
 Tip Produs: Dep.col.pt.gar.gest.-dep.de administr alte pers.juridice ORG ROL - Dep.ptr.garantii gest.-
 dep.de administ.alte pers.j

Total tranzactii finalizate pe perioada:	30-04-2020 - 30-04-2020	0,00	0.0
Sold contabil final la:	30-04-2020		2,842.6
Alte informatii:			
Sold disponibil la:	05-05-2020 11:51		2,842.6

PREZENTUL DOCUMENT ESTE ELIBERAT DE BANCA COMERCIALA ROMANA SI ARE VALOARE DE ORIGINAL FIIND VALABIL FARA SEMNATURA SI STAMPILA.
 Soldul disponibil al zilei bancare in scris pe extrasul de cont reflecta situatia sumelor inregistrate in contul curent in momentul editarii extrasului de cont, in functie de obligatiile de plata ale titularului de cont indate sau evidentiate pana la momentul editarii extrasului de cont.

SOCIETATE ADMINISTRATA IN SISTEM DUALIST

Calea Plevnei nr. 159, Business Garden Bucharest, cladirea A, et. 6, sector 6, Bucuresti

Inmatriculata la Registrul Comertului: J40/90/1991

Inmatriculata la Registrul Instructiilor de Credit Nr. RB-PJR-40-008/18.02.1999

Cod Unic de Inregistrare: RO 361757

Capital Social: 1.625.341.625,40 lei

SWIFT: RNCB RO BU; Site: www.bcr.ro; Email: contact.center@bcr.ro

InfoBCR: *2227 apelabil din retelele Vodafone, Orange, RCS RDS, Telekom;

+4021.407.42.00, apelabil din orice retea din Romania sau din strainatate.

EXTRAS DE CONT Nr. din data: 05-05-2020**pe perioada: 30-04-2020 - 30-04-2020**

Cont Nou: 25335.A01.0.1575792.0194.ROL.2

Cont Vechi: 25335.1-532.7/ROL

Cod IBAN Nou: RO21RNCB0194015757920002

Cod IBAN Vechi: RO90RNCB3640000005320007

Valuta: RON

Titular: CONSILIUL LOCAL SUPLAC

CIC: 1575792

CUI/CNP:

4375844

Gestionar: Roman Ioan

Tip Produs: Dep.col.pt.gar.gest.-dep.de administr alte pers.juridice ORG ROL - Dep.ptr.garantii gest.-
dep.de administ.alte pers.j

Total tranzactii finalizate pe perioada:	30-04-2020 - 30-04-2020	0.00	0.00
old contabil final la:	30-04-2020		1,971.:
Alte informatii:			
Sold disponibil la:	05-05-2020 11:52		1,971.:

PREZENTUL DOCUMENT ESTE ELIBERAT DE BANCA COMERCIALA ROMANA SI ARE VALOARE DE ORIGINAL FIIND VALABIL FARA SEMNATURA SI STAMPILA.


Soldul disponibil al zilei bancare in scris pe extrasul de cont reflecta situatia sumelor inregistrate in contul curent in momentul editarii extrasului de cont, in functie de obligatiile de plata ale titularului de cont inlitate sau evidentiata pana la momentul editarii extrasului de cont.

TOTAL JUDEȚUL MUREȘ

Situația plăților efectuate și a sumelor declarate pentru cota-parte aferenta cheltuielilor finanțate din FEN postaderare

31.03.2020

Cod indicator	Denumirea programului cu finanțare UE	din care:		Pag. 1 - lei -														
		Plăți efectuate de la titlul 56 și 58	Plăți efectuate pentru cota-parte FEN (alineat02)	01	02	03	04	05	06	07	08	09	10	11	12	13	14	15
					Suma solicitată la rambursare aferentă cheltuielilor efectuate în anul curent de autorizare	Suma solicitată la rambursare în anul curent aferentă cheltuielilor efectuate în curs de autorizare	Suma rambursată în anul curent aferentă cheltuielilor efectuate în anul anterior	Suma neautorizată de autoritatea de management aferentă cheltuielilor efectuate în anul anterior	Suma neautorizată de autoritatea de management aferentă cheltuielilor efectuate în anul anterior	Suma autorizată de autoritatea de management aferentă cheltuielilor efectuate în anul anterior	Suma rambursată în anul curent aferentă cheltuielilor efectuate în anul anterior	Suma rambursată în anul curent aferentă cheltuielilor efectuate în anul anterior	Suma rambursată în anul curent aferentă cheltuielilor efectuate în anul anterior	Suma rambursată în anul curent aferentă cheltuielilor efectuate în anul anterior	Suma rambursată în anul curent aferentă cheltuielilor efectuate în anul anterior	Suma rambursată în anul curent aferentă cheltuielilor efectuate în anul anterior	Suma rambursată în anul curent aferentă cheltuielilor efectuate în anul anterior	Suma rambursată în anul curent aferentă cheltuielilor efectuate în anul anterior
10035	Programa din Fondul European Agricol de Dezvoltare Rurală (FEADR) (5804)	380.513	380.513	380.513														
10040	Total (total) la 39.6)	380.513	380.513	380.513														



Conducătorul compartimentului
Finanțier - contabil

[Handwritten signature]

TOTAL JUDEȚUL MUREȘ

Capi- tol	Sub- capi- tol	Pa- ra- graf	Gru- pa / Titlu	Al- ne- at	Denumire indicator	Prevederi anuale aprobate la finele perioadei de raportare		Prevederi bugetare trimestriale cumulate	Drepturi constatate		Incasari realizate	Stingeri pe alte cai decat incasari	Drepturi constatate de incasat	
						I	2		Total, din care:	din anii precedenti				din anul curent
					B									
0001	02				TOTAL VENITURI-BUGET LOCAL	6.292.000	1.365.000	3.553.655	1.727.861	1.825.794	1.264.639		8=3-6-7	
0002					I. VENITURI CURENTE	4.663.000	1.095.000	3.153.715	1.727.861	1.425.854	864.699			2.289.016
0003					A. VENITURI FISCALE	3.295.000	869.000	1.450.054	464.646	985.408	755.606			2.289.016
0004					A.1. IMPOZIT PE VENIT, PROFIT SI CASTIGURI DIN CAPITAL	925.000	233.000	221.679		221.679	221.679			694.448
0300	02				A.1.2. IMPOZIT PE VENIT, PROFIT SI CASTIGURI DIN CAPITAL DE LA PERSOANE FIZICE	925.000	233.000	221.679		221.679	221.679			
0302	18				IMPOZIT PE VENIT Impozitul pe veniturile din transferul proprietatilor imobiliare din patrimoniul personal	925.000	233.000	221.679	979	979	979			
0402					COTE SI SUME DEFALCATE DIN IMPOZITUL PE VENIT	925.000	233.000	220.700	979	979	979			
0402	01				Cote defalcate din impozitul pe venit	246.000	62.000	56.251		56.251	56.251			
0402	04				Sume alocate din cotele defalcate din impozitul pe venit pentru echilibrarea bugetelor locale	925.000	233.000	220.700		220.700	220.700			
0402	05				Sume repartizate din fondul la dispozitia Consiliului Județean	537.000	135.000	130.061		130.061	130.061			
0700	02				A3. IMPOZITE SI TAXE PE PROPRIETATE	142.000	36.000	34.388		34.388	34.388			
0702	01				IMPOZITE SI TAXE PE PROPRIETATE Impozit si taxa pe cladiri	650.000	168.000	586.765	310.916	275.849	117.017			469.748
	01				Impozit pe cladiri de la persoane fizice	650.000	168.000	586.765	310.916	275.849	117.017			469.748
	01				Impozit pe cladiri de la persoane fizice	170.000	46.000	152.924	85.075	67.849	21.627			131.297
0702	01				Impozit si taxa pe cladiri de la	104.000	20.000	97.169	48.125	49.044	20.591			76.578

Capi- tol	Sub- capi- tol	Pa- ra- graf	Gr- pa / Titlu	Al- ne- at	Denumire indicator	Prevederi anuale aprobrate la finele perioadei de raportare	Prevederi bugetare trimestriale cumulate	Drepturi constatate		Incasari realizate	Stingeri pe alte cat decat incasari	Drepturi constatate de incasat	
								Total, din care:	din anii precedenti				
A					B	1	2	3=4+5	4	5	6	7	8=3-6-7
0702	02		01		Impozit si taxa pe teren	471.000	119.000	417.201	213.237	203.944	91.406		325.795
					Impozit pe terenuri de la persoane fizice	106.000	36.000	95.723	54.347	41.376	17.535		78.188
0702	02		02		Impozit si taxa pe teren de la persoane juridice	10.000	3.000	5.647	2.883	2.764	124		5.523
0702	02		03		Impozitul pe terenul extravilan	355.000	80.000	315.831	156.027	159.804	73.747		242.084
					Taxe judiciare de timbru si alte taxe de timbru			2.376		2.376	2.376		
0702	50				Alte impozite si taxe pe proprietate	9.000	3.000	14.264	12.584	1.680	1.608		12.656
1000	02				A4 IMPOZITUL SI TAXE PE BUNURI SI SERVICII	1.720.000	468.000	640.508	153.730	486.778	415.814		224.694
1102					SUME DEFALCATE DIN TVA	1.442.000	390.000	388.000		388.000	388.000		
					Sume defalcate din taxa pe valoarea adaugata pentru finantarea cheltui- rilor descentralizate la nivelul comunelor,oraselor, municipiilor, sectoarelor si Municipiului Bucuresti	309.000	86.000	86.000		86.000	86.000		
1102	05				Sume defalcate din taxa pe valoarea adaugata pentru drumuri	14.000	2.000						
1102	06				Sume defalcate din taxa pe valoarea adaugata pentru echilibrarea bugetelor locale	1.119.000	302.000	302.000		302.000	302.000		
1602					TAXE PE UTILIZAREA BUNURILOR, AUTORIZAREA UTILIZARI BUNURILOR SAU PE DESFASURAREA DE ACTIVITATI	278.000	78.000	252.508	153.730	98.778	27.814		224.694
1602	02				Impozit pe mijloacele de transport	278.000	78.000	251.112	153.730	97.382	26.418		224.694

Capi- tol	Sub- capi- tol	Pa- ra- gra- ful	Ar- ti- col	Ali- ne- at	Denumire indicator	Prevederi anuale aprobate la finele perioadei de raportare	Prevederi bugetare trimestriale cumulate	Drepturi constatate			Incasari realizate	Stingeri pe alte cai decat incasari	Drepturi constatate de incasat
								Total, din care:	din anii precedenti	din anul curent			
A					B	1	2	3-4+5	4	5	6	7	8-3-6-7
1602	02	02			deținute de persoane fizice*) Impozit pe mijloace de transport deținute persoane de juridice*) Taxe și taxe pentru eliberarea de licențe și autorizații de funcționare Alte taxe pe utilizarea bunurilor, autorizarea utilizării bunurilor sau pe desfășurarea de activități	232.000	58.000	211.901	123.513	88.388	26.194		185.707
1602	03					46.000	20.000	39.211	30.217	8.994	224		38.987
1602	50							736		736	736		
1800	02				A6- ALTE IMPOZITE SI TAXE FISCALE			660		660	660		
1802					ALTE IMPOZITE SI TAXE FISCALE			1.102		1.102	1.096		
	50				Alte impozite si taxe			1.102		1.102	1.096		
2900	02				C. VENITURI NEFISCALE			1.102		1.102	1.096		
3000					C1. VENITURI DIN PROPRIETATE	1.368.000	226.000	1.703.661	1.263.215	440.446	109.093		1.594.568
3002					VENITURI DIN PROPRIETATE	86.000	26.000	131.427	91.668	39.759	14.683		116.744
	05				Venituri din concesiuni și închirieri	86.000	26.000	131.427	91.668	39.759	14.683		116.744
	30				Alte venituri din concesiuni și închirieri de către institutiile publice	86.000	26.000	131.427	91.668	39.759	14.683		116.744
3300	02				C2. VANZARI DE BUNURI SI SERVICII	1.282.000	200.000	1.572.234	1.171.547	400.687	94.410		1.477.824
3302					VENITURI DIN PRESTARI DE SERVICII SI ALTE ACTIVITATI	489.000	100.000	745.608	376.990	368.618	78.710		665.898
3302	08				Venituri din prestari de servicii	489.000	100.000	745.608	376.990	368.618	78.710		665.898
3502					AMENZI, PENALITATI SI CONFISCARI	793.000	100.000	826.007	794.557	31.450	14.083		811.926
	01				Venituri din amenzi si alte sanctiuni aplicate potrivit dispozitiilor legale								
3502	01	02			Venituri din amenzi si alte sanctiuni	793.000	100.000	826.007	794.557	31.450	14.083		811.926

Pag. 4 lei-

Capi-Sub- tot	Pa- ra- gra- ful	Ar- ti- col	Al- ne- at	Denumire indicator	Prevederi bugetare anuale aprobrate la finele perioadei de raportare		Prevederi bugetare trimestriale cumulate	Drepturi constatate			Incasari realizate	Stingeri pe alte cai decat incasari	Drepturi constatate de incasat	
					I	2		Total, din care: 3=4+5	din anii precedenti	din anul curent				6
				B										
3602				specialitate	793.000	100.000		826.007	794.557	31.450	14.081		811.926	
				DIVERSE VENITURI										
50				Alte venituri				619		619	619			
3702 03				Varsaminte din sectiunea de functionare pentru finantarea sectiunii de dezvoltare a bugetului local(cu semnul minus)	-600.000			619		619	619			
3702 04				Varsaminte din sectiunea de functionare	600.000									
4000 02				III OPERATIUNI FINANCIARE										
4002				INCASARI DIN RAMBURSAREA IMPRUMUTURILOR ACORDATE				332.920		332.920	332.920			
4002 14				Sume din excedentul bugetului local utilizate pentru finantarea cheltuielilor sectiunii de dezvoltare				332.920		332.920	332.920			
4100 02				IV. SUBVENTII	364.000									
4200				SUBVENTII DE LA ALTE NIVELE ALE ADMINISTRATIEI PUBLICE				67.020		67.020	67.020			
4202				SUBVENTII DE LA BUCETUL DE STAT	364.000			67.020		67.020	67.020			
34				Subventii pentru acordarea ajutorului pentru incalzirea locuintei cu lemne, carbuni, combustibili petrolieri,	123.000			30.165		30.165	30.165			
4202 41				Subventii de la bugetul de stat pentru finantarea sanatatii	3.000			1.119		1.119	1.119			
4302				SUBVENTII DE LA ALTE ADMINISTRATII				29.046		29.046	29.046			
31				Sume alocate din bugetul AFIR pentru sustinerea proiectelor din PNDR 2014-2020	241.000			36.855		36.855	36.855			

Capi- tot	Sub- tot	Pa- ra- graf	Ar- ti- col	Al- ne- at	Denumire indicator	Prevederi anuale aprobat la finele perioadei de raportare		Prevederi bugetare trimestriale cumulate	Drepturi constatate			Incasari realizate	Stingeri pe alte cai decat incasari	Drepturi constatate de incasat
						1	2		Total, din care:	din anii precedenti	din anul curent			
A					B	1	2	3=4+5	4	5	6	7	8-3-6-7	
4802	04				CONTUL PLATILOR EFECTUATE SI PREFINANȚARI APERENTE CADRULUI FINANCIAR 2014-2020 Fondul European Agricol de Dezvoltare Rurala (FEADR) Suma primite in contul platilor efectuate in anul curent	1.265.000	199.000	1.265.000	199.000	1.265.000	199.000			
4802	04	01				1.265.000	199.000	1.265.000	199.000	1.265.000	199.000			

TOTAL JUDEȚUL MURES

Capi- tot	Sub- tot	Pa- ta- graf	Gru- pa / Titlu	Al- ne- at	Denumire indicator	Credite de angajament			Credite bugetare			Angajamente legale	Plati efectuate	Angajamente legate de platit	Cheltuieli efective				
						1	2	3	4		5					6	7	8=6-7	9
									aprobate la finele perioadei de raportare	aprobate la finele perioadei de raportare									
B						1	2	3	4	5	6	7	8=6-7	9					
5002					TOTAL CHELTUIELI														
5100	02				Partea I-a SERVICII PUBLICE GENERALE			6.625.000	1.698.000	975.550	975.550	975.550	8=6-7	602.336					
5102					AUTORITATI PUBLICE SI ACTIUNI EXTERNE			1.750.000	491.000	325.697	325.697	325.697							
	01				Autoritati executive si legislative			1.700.000	491.000	325.697	325.697	325.697		332.686					
				03	Autoritati executive			1.700.000	491.000	325.697	325.697	325.697		332.686					
5402					ALTE SERVICII PUBLICE GENERALE			1.700.000	491.000	325.697	325.697	325.697		332.686					
	50				Alte servicii publice generale			50.000											
					50.000			50.000											
6500	02				Partea III-a CHELTUIELI SOCIAL-CULTURALE			3.261.000	938.000	556.918	556.918	556.918							
6502					INVATAMANT			838.000	373.000	76.097	76.097	76.097		30.875					
	04				Invatamant secundar			118.000	33.000	26.524	26.524	26.524		28.825					
				01	Invatamant secundar inferior			118.000	33.000	26.524	26.524	26.524		28.825					
	50				Alte cheltuieli in domeniul invatamantului														
6602					SANATATE			720.000	340.000	49.573	49.573	49.573		2.050					
	08				Servicii de sanatate publica			320.000	110.000	59.044	59.044	59.044		59.125					
6702	03				CULTURA, RECREERE SI RELIGIE			320.000	110.000	59.044	59.044	59.044		59.125					
					Servicii culturale			1.743.000	371.000	353.075	353.075	353.075		20.085					
				07	Canine culturale			1.448.000	356.000	338.075	338.075	338.075		5.085					
	05				Servicii recreative si sportive			1.448.000	356.000	338.075	338.075	338.075		5.085					
				01	Sport			100.000											
				03	Intretinere gradini publice, parcuri zone verzi, baze sportive si de agrement			20.000											
6702	50				Alte servicii in domeniile culturii, recreerii si religiei			80.000											
6802					ASIGURARI SI ASISTENTA SOCIALA			195.000	15.000	15.000	15.000	15.000		15.000					
					ASIGURARI SI ASISTENTA SOCIALA			360.000	84.000	68.702	68.702	68.702		71.356					

Pag. 2 - lei-

Capi- tol	Sub- capi- tol	Pa- ra- gra- ful	Ar- ti- col	Denumire indicator	Credite de angajament		Credite bugetare		Angajamente legale	Plati efectuate	Angajamente legale de platit	Cheltuieli efective
					1	2	3	4				
				B								
				invaliditati								
6802	05	02		Asistenta sociala in caz de invaliditate			80.000	80.000	67.583	67.583	67.583	70.237
	10			Ajutoare pentru locuinte			80.000	80.000	67.583	67.583	67.583	70.237
	15			Prevenirea excluderii sociale			2.000	2.000	1.119	1.119	1.119	1.119
			01	Ajutor social			2.000	2.000				
7000	02			Partea IV-a SERVICII SI DEZVOLTARE								
				PUBLICA, LOCUINTE, MEDIU SI APE								
7002				LOCUINTE, SERVICII SI DEZVOLTARE PUBLICA								
	05			Alimentare cu apa si amenajari hidrotehnice			84.000	19.000	13.423	13.423	49.044	44.318
			01	Alimentare cu apa			84.000	19.000	13.423	13.423	49.044	44.318
	06			Iluminat public si electrificari			84.000	19.000	13.423	13.423	13.423	13.423
	50			Alte servicii in domeniile locuintelor, serviciilor si dezvoltarii comunale			100.000	20.000	14.663	14.663	14.663	14.663
7402				PROTECTIA MEDIULUI								
	05			Sabritate si gestiunea deseurilor			140.000	50.000	20.958	20.958	20.958	16.232
			01	Sabritate			495.000	35.000	21.942	21.942	21.942	21.942
	06			Canalizarea si tratarea apelor reziduale			85.000	25.000	13.663	13.663	13.663	13.663
8000	02			Partea V-a ACTIUNI ECONOMICE			410.000	10.000	8.279	8.279	8.279	8.279
8402				TRANSPORTURI			795.000	145.000	21.949	21.949	21.949	21.949
	03			Transport rutier			335.000	55.000	5.521	5.521	5.521	5.521
			01	Drumuri si poduri			435.000	55.000	5.521	5.521	5.521	5.521
8702				ALTE ACTIUNI ECONOMICE			360.000	90.000	16.428	16.428	16.428	16.428
	05			Proiecte de dezvoltare multifunctionale			310.000	75.000	6.414	6.414	6.414	6.414
	50			Alte actiuni economice			50.000	15.000	10.014	10.014	10.014	10.014

Capi- tol	Pa- ra- graf	Ar- di- col	Al- ne- at	Denumire indicator	Credite de angajament			Credite bugetare		Angajamente legale de platit	Plati efectuate	Angajamente legale	Cheltuieli efective
					1	2	3	aprobate la finele perioadei de raportare	trimestriale cumulate				
A				B									
	10	02	06	Vouchere de vacanta			21.000						
	10	03		Contributii			24.000	6.000		5.618	5.618	5.764	
	10	03	07	Contributia asiguratorie pentru munca			24.000	6.000		5.618	5.618	5.764	
	20			TITLUL II BUNURI SI SERVICII			515.000	125.000		75.455	75.455	70.749	
	20	01		Bunuri si servicii			307.000	85.000		47.689	47.689	47.689	
	20	01	01	Furnituri de birou			10.000	3.000		1.664	1.664	1.664	
	20	01	02	Materiale pentru curatenie			5.000	2.000		1.253	1.253	1.253	
	20	01	03	Incalzit, iluminat si forta motrica			15.000	5.000		4.165	4.165	4.165	
	20	01	05	Carburanti si lubrifianti			60.000	20.000		5.022	5.022	5.022	
	20	01	06	Piese de schimb			31.000	10.000					
	20	01	08	Posta, telecomunicatii, radio, tv, internet			30.000	5.000		4.945	4.945	4.945	
	20	01	09	Material si prestari de servicii cu caracter functional			80.000	20.000		17.003	17.003	17.003	
	20	01	30	Alte bunuri si servicii pentru intretinere si functionare			76.000	20.000		13.637	13.637	13.637	
	20	02		Reparatii curente			50.000			4.706	4.706	4.706	
	20	03		Bunuri de natura obiectelor de inventar			25.000	12.000		4.706	4.706	4.706	
	20	05	30	Alte obiecte de inventar			30.000	8.000		5.637	5.637	5.637	
	20	06		Deplasari, detasari, transferari			30.000	8.000		5.637	5.637	5.637	
	20	06	01	Deplasari interne, detasari, transferari			30.000	8.000		5.637	5.637	5.637	
	20	20		Reabilitare infrastructura program indata pentru autoritati publice locale			15.000			17.423	17.423	17.423	
	20	30		Alte cheltuieli			88.000	20.000		17.423	17.423	17.423	
							88.000	20.000		17.423	17.423	17.423	

Pag. 6 - lei-

Capi- tot	Sub- cap- tot	Pa- ra- graf	Ar- ti- col	Ali- ne- at	Denumire indicator	Credite de angajament		Credite bugetare			Angajamente legale	Plati efectuate	Angajamente legale de platit	Cheltuieli efective
						aprobate la finele perioadei de raportare	trimestriale cumulate	aprobate la finele perioadei de raportare	trimestriale cumulate	Angajamente bugetare				
A					B									
6500 02					Partea III-a CHELTUIELI SOCIAL-CULTURALE									
6502					INVATAMANT									
01					CHELTUIELI CURENTE									
20					TITLUL II BUNURI SI SERVICII									
20 01					Bunuri si servicii									
20 01 01					Furnituri de birou									
20 01 02					Materiale pentru curatenie									
20 01 03					Incalzit, iluminat si forta motrica									
20 01 08					Posta, telecomunicatii, radio, tv, internet									
20 01 09					Materiale si prestari de servicii cu caracter functional									
20 01 30					Alte bunuri si servicii pentru intretinere si functionare									
20 02					Reparatii curente									
20 06					Deplasari, detasari, transferari									
20 06 01					Deplasari interne, detasari, transferari									
57					TITLUL VIII ASISTENTA SOCIALA									
57 02					Ajutoare sociale									
57 02 03					Tichete de deces si tichete sociale pentru gradinita									
58					TITLUL X PROIECTE CU FINANTARE DIN FONDURI EXTERNE NERAMBURSABILE									
58 04					CADRULUI FINANCIAR 2014-2020 Programa din Fondul European Agricol de Desvoltare Rurala (FEADR)									
					I	2	3	4	5	6	7	8-6-7	9	
							3.261.000	938.000	556.918	556.918	556.918			
							838.000	373.000	76.097	76.097	76.097		30.875	
							808.000	373.000	76.097	76.097	76.097		29.750	
							318.000	131.000	26.524	26.524	26.524		27.700	
							116.000	32.500	26.524	26.524	26.524		27.700	
							3.000							
							4.000	1.000	933	933	933		1.169	
							72.000	24.000	18.930	18.930	18.930		18.930	
							8.000	2.500	1.697	1.697	1.697		1.697	
							9.000	2.000	1.990	1.990	1.990		1.573	
							20.000	3.000	2.974	2.974	2.974		4.331	
							200.000	100.000	2.974	2.974	2.974			
							2.000	500						
							2.000	500						
							11.000	3.000	2.050	2.050	2.050		2.050	
							11.000	3.000	2.050	2.050	2.050		2.050	
							11.000	3.000	2.050	2.050	2.050		2.050	
							479.000	237.000	47.523	47.523	47.523		47.523	
							479.000	237.000	47.523	47.523	47.523		47.523	

Capi- tot	Sub- capi- tot	Pa- ra- graf	Ar- ti- col	Al- ne- at	Denumire indicator	Credite de angajament			Credite bugetare			Angajamente legale	Plati efectuate	Angajamente legale de platit	Cheltuieli efective
						aprobate la finele perioadei de raportare	trimestriale cumulate		aprobate la finele perioadei de raportare	trimestriale cumulate					
A					B	1	2	3	4	5	6	7	8-6-7	9	
					Finantarea externa nerambursabila			479.000	237.000	47.523	47.523	47.523	47.523		
					CHELTUIELI DE CAPITAL			30.000							
					TITLUL XIII ACTIVE NEFINANCIARE			30.000							
					Active fixe			30.000							1.125
					Constructii										1.125
					Alte active fixe										1.125
					(inclusiv reparatii capitale)										1.125
6602					SANATA TE			30.000							
					CHELTUIELI CURENTE			320.000	110.000	59.044	59.044	59.044	59.044		59.125
					TITLUL I CHELTUIELI DE PERSONAL			320.000	110.000	59.044	59.044	59.044	59.044		59.125
					Cheltuieli salariale in bani			120.000	30.000	29.044	29.044	29.044	29.044		29.123
					Salarii de baza			116.800	29.200	28.404	28.404	28.404	28.404		28.491
					Indemnizatii de hrana			108.000	27.000	26.326	26.326	26.326	26.326		26.494
					Contributii			8.800	2.200	2.078	2.078	2.078	2.078		1.997
					Contributia asiguratorie pentru munca			3.200	800	640	640	640	640		634
					TITLUL II BUNURI SI SERVICII			3.200	800	640	640	640	640		634
					Reparatii curente			200.000	80.000	30.000	30.000	30.000	30.000		30.000
					CULTURA, RECREBERE SI RELIGIE			200.000	80.000	30.000	30.000	30.000	30.000		30.000
					CHELTUIELI CURENTE			1.743.000	371.000	353.075	353.075	353.075	353.075		20.085
6702					TITLUL II BUNURI SI SERVICII			1.743.000	371.000	353.075	353.075	353.075	353.075		20.085
					Bunuri si servicii			278.000	23.000	5.085	5.085	5.085	5.085		5.085
					Incalzit, iluminat si forta motrica			168.000	23.000	5.085	5.085	5.085	5.085		5.085
					Materiala si prestari de servicii cu caracter functional			20.000	15.000	5.085	5.085	5.085	5.085		5.085
					Alte bunuri si servicii pentru			140.000	8.000						5.085
								8.000	8.000						5.085

24

Pag. 10 - lei-

Capi- tol	Sub- capi- tol	Pa- ra- graf	Ar- ti- cot	Al- ne- at	Denumire indicator	Credite de angajament		Credite bugetare		Angajamente legale	Plafi efectuate	Angajamente legale de platit	Cheltuieli efective	
						aprobate la finele perioadei de raportare	trimestriale cumulate	aprobate la finele perioadei de raportare	trimestriale cumulate					
					A	I	2	3	4	5	6	7	8-6-7	9
					B									
	20	01	09		Materiala si prestari de servicii cu caracter functional			215.000	50.000	5.521		5.521		5.521
	20	02			Reparatii curente			100.000	5.000					
	70				CHELTUIELI DE CAPITAL			120.000						
	71				TITLUL XIII ACTIVE NEFINANCIARE			120.000						
	71	01			Active fixe			120.000						
	71	01	30		Alte active fixe									
					(inclusiv reparatii capitale)									
8702	01				ALTE ACTIUNI ECONOMICE			360.000	90.000	16.428		16.428		16.428
	20				CHELTUIELI CURENTE			360.000	90.000	16.428		16.428		16.428
	20	01			TITLUL II BUNURI SI SERVICII			360.000	90.000	16.428		16.428		16.428
	20	01			Bunuri si servicii			360.000	90.000	16.428		16.428		16.428
	20	01	07		Transport									
	20	01	09		Materiala si prestari de servicii cu caracter functional			50.000	15.000	10.014		10.014		10.014
								310.000	75.000	6.414		6.414		6.414

Conducatorul institutiei,

Conducatorul compartimentului
financiar-contabil

[Signature]

Capi- toi	Sub- capitoli	Pa- ra- gra- ful	Gru- pa / Titlu	Ali- ne- at	Denumire indicator	Prevederi bugetare		Prevederi bugetare trimestriale cumulate	Drepturi constatate			Incasari realizate	Stingeri pe alte cai decat incasari	Drepturi constatate de incasat
						I	2		Total, din care:	din ani precedenti	din anul curent			
A						1	2		3=4+5	4	5	6	7	8-3-6-7
0702	02				B	471.000	119.000		417.201	213.257	203.944	91.406		325.795
	01				Impozit si taxa pe teren Impozit pe terenuri de la persoane fizice	106.000	36.000		95.723	54.347	41.376	17.535		78.188
	02				Impozit si taxa pe teren de la persoane juridice	10.000	3.000		5.647	2.883	2.764	124		5.523
	03				Impozitul pe terenul extravilan Taxe judiciare de timbru si alte taxe de timbru	355.000	80.000		315.831	156.027	159.804	73.747		242.084
	50				Alte impozite si taxe pe proprietate	9.000	3.000		2.376		2.376	2.376		
1000	02				A4 IMPOZITE SI TAXE PE BUNURI SI SERVICII	1.720.000	468.000		14.264	12.584	1.680	1.608		12.656
1102	02				SUME DEFALCATE DIN TVA	1.442.000	390.000		640.508	153.730	486.778	415.814		224.694
	02				Sume defalcate din taxa pe valoarea adaugata pentru finantarea cheltuielilor descentralizate la nivelul comunelor, oraselor, municipiilor, sectoarelor si Municipiului Bucuresti	309.000	86.000		388.000		388.000	388.000		
	05				Sume defalcate din taxa pe valoarea adaugata pentru drumuri	14.000	2.000							
	06				Sume defalcate din taxa pe valoarea adaugata pentru echilibrarea bugetelor locale	1.119.000	302.000		302.000		302.000	302.000		
1602					TAXE PE UTILIZAREA BUNURILOR, AUTORIZAREA UTILIZARII BUNURILOR SAU PE DESFASURAREA DE ACTIVITATI	278.000	78.000		252.508	153.730	98.778	27.814		224.694
	02				Impozit pe mijloacele de transport	278.000	78.000		251.112	153.730	97.382	26.418		224.694

Capi- tol	Sub- capi- tol	Pa- ra- gra- ful	Gru- pa/ Titlu	Ali- ne- at	Denumire indicator	Prevederi		Prevederi bugetare trimestriale cumulate	Drepturi constatate		Incasari realizate	Stingeri pe alte cai decat incasari	Drepturi constatate de incasat		
						1	2		Total, din care:	din anii precedenti				din anul curent	6
A					B					3=4+5	4	5	6	7	8=3-6-7
1602	02	01			detinute de persoane fizice*)	232.000	58.000	211.901	123.513	88.388	36.194		185.707		
		02			Impozit pe mijloace de transport										
					detinute persoane de juridice*)	46.000	20.000	39.211	30.217	8.994	224		38.987		
		03			Taxe si tarife pentru eliberarea de										
					licente si autorizatii de functionare			736		736					
		50			Alte taxe pe utilizarea bunurilor,										
					autorizarea utilizarii bunurilor sau pe										
					desfasurare de activitati			660		660					
1800	02				AG. ALTE IMPOZITE SI TAXE FISCALE			1.102		1.102					
1802					ALTE IMPOZITE SI TAXE FISCALE			1.102		1.102					
		50			Alte impozite si taxe			1.102		1.102					
2900	02				C. VENITURI NEFISCALE	768.000	126.000	1.603.661	1.363.215	340.446	9.093		1.594.568		
3000					C1. VENITURI DIN PROPRIETATE	86.000	26.000	131.427	91.668	39.759	14.683		116.744		
3002					VENITURI DIN PROPRIETATE	86.000	26.000	131.427	91.668	39.759	14.683		116.744		
		05			Venituri din concesiuni si inchirieri	86.000	26.000	131.427	91.668	39.759	14.683		116.744		
					Alte venituri din concesiuni si										
		30			inchirieri de catre institutiile publice	86.000	26.000	131.427	91.668	39.759	14.683		116.744		
3300	02				C2. VANZARI DE BUNURI SI SERVICII	682.000	100.000	1.472.234	1.171.547	300.687	-5.590		1.477.824		
3302					VENITURI DIN PRESTARI DE SERVICII SI ALTE										
					ACTIVITATI										
		08			Venituri din prestari de servicii	489.000	100.000	745.608	376.990	368.618	79.710		665.898		
3502					AMENZI, PENALITATI SI CONFISCARI	489.000	100.000	745.608	376.990	368.618	79.710		665.898		
		01			Venituri din amenzi si alte sanctiuni	793.000	100.000	826.007	794.557	31.450	14.081		811.926		
					aplicate potrivit dispozitiilor legale										
					Venituri din amenzi si alte sanctiuni	793.000	100.000	826.007	794.557	31.450	14.081		811.926		

Capi- tot	Sub- capi- tot	Pa- ra- gra- ful	Cru- pa/ Titlu	Al- ti- col	Denumire indicator	Prevederi anuale aprobrate la finele perioadei de raportare		Prevederi bugetare trimestriale cumulate	Drepturi constatate			Incasari realizate	Stingeri pe alte cai decat incasari	Drepturi constatate de incasat
						I	2		Total, din care:	din anii precedenti	din anul curent			
A					B	1	2	3=4+5	4	5	6	7	8-3-6-7	
3502	01	02			specialitate	793.000	100.000	3=4+5	4	5	6	7	8-3-6-7	
3602					DIVERSE VENITURI			836.007	794.557	31.450	14.081		811.926	
	50				Alte venituri			619	619	619	619			
3702					TRANSFERURI VOLUNTARE, ALTELE DECAT SUBVENTIILE	-600.000	-100.000	-100.000	-100.000	-100.000	-100.000			
	03				Varsaminte din sectiunea de functionare pentru finantarea sectiunii de dezvoltare a bugetului local(cu semnul minus)	-600.000	-100.000	-100.000	-100.000	-100.000	-100.000			
4100	02				IV. SUBVENTII	123.000	33.000	30.165	30.165	30.165	30.165			
4200					SUBVENTII DE LA ALTE NIVELE ALE ADMINISTRATIEI PUBLICE	123.000	33.000	30.165	30.165	30.165	30.165			
4202					SUBVENTII DE LA BUGETUL DE STAT	123.000	33.000	30.165	30.165	30.165	30.165			
	34				Subventii pentru acordarea ajutorului pentru incalzirea locuintei cu lemne, carbuni, combustibili petrolieri									
	41				Subventii de la bugetul de stat pentru finantarea sanatatii	3.000	3.000	1.119	1.119	1.119	1.119			
						120.000	30.000	29.046	29.046	29.046	29.046			

TOTAL JUDEȚUL MUREȘ

CONTUL DE EXECUȚIE AL BUGETULUI LOCAL - CHELTUIELI
SECȚIUNEA DE FUNCȚIONARE
31.03.2020

Capi- tol	Sub- capi- tol	Pa- ra- graf	Gr- pa / Titlu	Ali- ne- at	Denumire indicator	Credite de angajament			Credite bugetare				Plati efectuate	Angajamente legale de platit	Cheltuieli efective		
						1	2	3	aprobate		5	6				7	
									la finele perioadei de raportare	la finele perioadei de raportare							la finele perioadei de raportare
					B												
5002					TOTAL CHELTUIELI			4.186.000	1.028.000	595.037	595.037	595.037	8-6-7	9			
	01				CHELTUIELI CURENTE			4.186.000	1.028.000	600.126	600.126						
	10				TITLUL I CHELTUIELI DE PERSONAL			1.308.000	311.000	292.799	292.799						
	20				TITLUL II BUNURI SI SERVICII			2.465.000	630.000	229.999	229.999						
	57				TITLUL VIII ASISTENTA SOCIALA			308.000	72.000	62.328	62.328						
	59				TITLUL XI ALTE CHELTUIELI			105.000	15.000	15.000	15.000						
	84				PLATI EFECTUATE IN ANII PRECEDENTI SI RECUPERATE IN ANUL CURENT					-5.089	-5.089						
	85				Titlul XIX PLATI EFECTUATE IN ANII PRECEDENTI SI RECUPERATE IN ANUL CURENT					-5.089	-5.089						
5100	02				Partea Ea SERVICII PUBLICE GENERALE			1.650.000	391.000	325.697	325.697						
5102					AUTORITATI PUBLICE SI ACTIUNI EXTERNE			1.600.000	391.000	325.697	325.697						
	01				CHELTUIELI CURENTE			1.600.000	391.000	330.786	330.786						332.686
	10				TITLUL I CHELTUIELI DE PERSONAL			1.085.000	266.000	255.331	255.331						332.686
	10	01			Cheltuieli salariale in bani			1.040.000	260.000	249.713	249.713						261.937
	10	01	01		Salarii de baza			888.000	222.000	213.828	213.828						256.173
	10	01	12		Indemnizatii plătite unor persoane din afara unitatii			104.000	26.000	24.960	24.960						219.995
	10	01	17		Indemnizatii de hrana			48.000	12.000	10.925	10.925						24.960
	10	02			Cheltuieli salariale in natura			21.000									11.218
	10	02	06		Vouchere de vacanta			21.000									
	10	03			Contributii			24.000	6.000	5.618	5.618						5.764
	10	03	07		Contributia asiguratorie pentru munca			24.000	6.000	5.618	5.618						5.764
	20				TITLUL II BUNURI SI SERVICII			515.000	125.000	75.455	75.455						70.749

Capi- tol	Sub- capi- tol	Pa- ra- graf	Gru- pa / Titlu	Ali- ne- at	Denumire indicator	Credite de angajament		Credite bugetare		Angajamente legale	Plati efectuate	Angajamente legale de platit	Cheltuieli efective	
						aprobate la finele perioadei de raportare	trimestriale cumulate	aprobate la finele perioadei de raportare	trimestriale cumulate					
A					B	1	2	3	4	5	6	7	8=6-7	9
			20 01 01		Furnituri de birou	10.000		10.000	3.000	1.664	1.664	1.664	1.664	
			20 01 02		Material pentru curatenie	5.000		5.000	2.000	1.253	1.253	1.253	1.253	
			20 01 03		Incalzit, iluminat si forta inotrica	15.000		15.000	5.000	4.165	4.165	4.165	4.165	
			20 01 05		Carburanti si lubrifianti	60.000		60.000	20.000	5.022	5.022	5.022	5.022	
			20 01 06		Piese de schimb	31.000		31.000	10.000	-	-	-	-	
			20 01 08		Posta, telecomunicatii, radio, tv, internet	30.000		30.000	5.000	4.945	4.945	4.945	4.945	
			20 01 09		Material si prestari de servicii cu caracter functional	80.000		80.000	20.000	17.003	17.003	17.003	17.003	
			20 01 30		Alte bunuri si servicii pentru intretinere si functionare	76.000		76.000	20.000	13.637	13.637	13.637	13.637	
			20 02		Reparatii curente	50.000		50.000						
			20 05		Bunuri de natura obiectelor de inventar	25.000		25.000	12.000	4.706	4.706	4.706	4.706	
			20 05 30		Alte obiecte de inventar	25.000		25.000	12.000	4.706	4.706	4.706	4.706	
			20 06		Deplasari, detasari, transferari	30.000		30.000	8.000	5.637	5.637	5.637	5.637	
			20 06 01		Deplasari interne, detasari, transferari	30.000		30.000	8.000	5.637	5.637	5.637	5.637	
			20 20		Reabilitare infrastructura program fondatii pentru autoritati publice locale	15.000		15.000						
			20 30		Alte cheltuieli	88.000		88.000	20.000	17.423	17.423	17.423	17.423	
			20 30 30		Alte cheltuieli cu bunuri si servicii	88.000		88.000	20.000	17.423	17.423	17.423	17.423	
			84		PLATI EFECTUATE IN ANII PRECEDENTI SI RECUPERATE IN ANUL CURENT					-5.089	-5.089	-5.089	-5.089	
			85		TITLII XIX PLATI EFECTUATE IN ANII PRECEDENTI SI RECUPERATE					-5.089	-5.089	-5.089	-5.089	

Capi- tot	Sub- capi- tot	Pa- ra- graf	Cru- pa / Titlu	Ar- fi- col	Alh- ne- at	Denumire indicator	Credite de angajament			Credite bugetare		Angajamente legale	Plati efectuate	Angajamente legale de platit	Cheltuieli efective				
							1	2	3	4	5					6	7	8=6-7	9
			A			B													
	20	01	09			Materiale si prestari de servicii cu caracter functional			9.000	2.000	1.990	1.990			1.573				
	20	01	30			Alte bunuri si servicii pentru intretinere si functionare			20.000	3.000	2.974	2.974			4.331				
	20	02				Reparatii curente			200.000	100.000									
	20	06				Deplasari, detasari, transferari			2.000	500									
	20	06	01			Deplasari interne, detasari, transferari			2.000	500									
	57					TITLUL VIII ASISTENTA SOCIALA			11.000	3.000	2.050	2.050			2.050				
	57	02				Ajutoare sociale			11.000	3.000	2.050	2.050			2.050				
	57	02	03			Tichete de cresa si tichete sociale pentru gradinita			11.000	3.000	2.050	2.050			2.050				
6602						SANATATE			320.000	110.000	59.044	59.044			59.125				
	01					CHELTUIELI CURENTE			320.000	110.000	59.044	59.044			59.125				
	10					TITLUL I CHELTUIELI DE PERSONAL			120.000	30.000	29.044	29.044			29.125				
	10	01				Cheltuieli salariale in bani			116.800	29.200	28.404	28.404			28.491				
	10	01	01			Salarii de baza			108.000	27.000	26.326	26.326			26.494				
	10	01	17			Indemnizatii de hrana			8.800	2.200	2.078	2.078			1.997				
	10	03				Contributii			3.200	800	640	640			634				
	10	03	07			Contributia asiguratorie pentru munca			3.200	800	640	640			634				
	20					TITLUL II BUNURI SI SERVICII			200.000	80.000	30.000	30.000			30.000				
	20	02				Reparatii curente			200.000	80.000	30.000	30.000			30.000				
6702						CULTURA, RECREERE SI RELIGIE			383.000	38.000	20.085	20.085			20.085				
	01					CHELTUIELI CURENTE			383.000	38.000	20.085	20.085			20.085				
	20					TITLUL II BUNURI SI SERVICII			278.000	23.000	5.085	5.085			5.085				
	20	01				Bunuri si servicii			168.000	23.000	5.085	5.085			5.085				
									20.000	15.000	5.085	5.085			5.085				

Capi- tol	Sub- capi- tol	Fa- ra- gra- fi- col	Ar- fi- col	Ali- ne- at	Denumire indicator	Credite de angajament		Credite bugetare		Angajamente bugetare	Angajamente legale	Plati efectuate	Angajamente legale de platit	Cheltuieli efective
						aprobate la finele perioadei de raportare	trimestriale cumulate	aprobate la finele perioadei de raportare	trimestriale cumulate					
A						1	2	3	4	5	6	7	8=6-7	9
					B									
					Bunuri si servicii			284.000	89.000	49.044	49.044	49.044	8=6-7	44.318
					Incalzit, iluminat si forta motrica			100.000	35.000	24.700	24.700	24.700		24.700
					Materiale si prestari de servicii cu caracter functional			44.000	4.000	3.386	3.386	3.386		3.386
					Alte bunuri si servicii pentru intretinere si functionare									
					Bunuri de natura obiectelor de inventar			140.000	50.000	20.958	20.958	20.958		16.232
					Alte obiecte de inventar			40.000						
					PROTECTIA MEDIULUI			145.000	35.000	21.942	21.942	21.942		21.942
					CHELTUIELI CURENTE			145.000	35.000	21.942	21.942	21.942		21.942
					TITLUL II BUNURI SI SERVICII			145.000	35.000	21.942	21.942	21.942		21.942
					Bunuri si servicii			145.000	35.000	21.942	21.942	21.942		21.942
					Incalzit, iluminat si forta motrica			60.000	10.000	8.279	8.279	8.279		8.279
					Apa, canal si salubritate			85.000	25.000	13.663	13.663	13.663		13.663
					Partea V-a ACTIVITUNI ECONOMICE			675.000	145.000	21.949	21.949	21.949		21.949
					TRANSPORTURI			315.000	55.000	5.521	5.521	5.521		5.521
					CHELTUIELI CURENTE			315.000	55.000	5.521	5.521	5.521		5.521
					TITLUL II BUNURI SI SERVICII			315.000	55.000	5.521	5.521	5.521		5.521
					Bunuri si servicii			215.000	50.000	5.521	5.521	5.521		5.521
					Materiale si prestari de servicii cu caracter functional									
					Reparatii curente			215.000	50.000	5.521	5.521	5.521		5.521
					ALTE ACTIVITUNI ECONOMICE			100.000	5.000					
					CHELTUIELI CURENTE			360.000	90.000	16.428	16.428	16.428		16.428
					TITLUL II BUNURI SI SERVICII			360.000	90.000	16.428	16.428	16.428		16.428
								360.000	90.000	16.428	16.428	16.428		16.428
								90.000	90.000	16.428	16.428	16.428		16.428
								90.000	90.000	16.428	16.428	16.428		16.428

Capi- tol	Sub- capi- tol	Pa- ra- graf	Gru- pa / Titlu	Ar- fi- col	Ali- ne- at	Denumire indicator	Credite de angajament			Credite bugetare		Angajamente legale	Plati efectuate	Angajamente legale de platit	Cheltuieli efective
							1	2	3	4	5				
			A			B									
			20	01	07	Transport			50.000		15.000	10.014	10.014	8=6-7	9
			20	01	09	Materiale si prestari de servicii cu caracter functional excedent/deficit sect funct			310.000	75.000	6.414	6.414	6.414	199.827	10.014
9902	96														6.414

Conducatorul compartimentului
financiar-contabil

Conducatorul institutiei

ROMANIA



[Handwritten signature]

CONTUL DE EXECUȚIE AL BUGETULUI LOCAL - VENITURI
SECTIUNEA DE DEZVOLTARE
31.03.2020

Pag. 1 -lei-

Capi- tol	Sub- capitol	Pa- ra- gra- ful	Ar- ti- col	Ali- ne- at	Denumire indicator	Prevederi anuale aprobate la finele perioadei de raportare		Prevederi bugetare trimestriale cumulate	Drepturi constatate			Incasari realizate	Sfingeri pe alte cai decat incasari	Drepturi constatate de incasat
						1	2		Total, din care:	din anii precedenti	din anul curent			
A					B	3=4+5	4	5	6	7	8=3-6-7			
0001	02				TOTAL VENITURI-BUGET LOCAL	4.186.000	1.028.000	3.083.880	1.727.861	1.356.019	794.864			2.289.016
0002					I. VENITURI CURENTE	4.063.000	995.000	3.053.715	1.727.861	1.325.854	764.699			2.289.016
0003					A. VENITURI FISCALE	3.295.000	869.000	1.450.054	464.646	985.408	755.606			694.448
0004					A1. IMPOZIT PE VENIT, PROFIT SI CASTIGURI DIN CAPITAL	925.000	233.000	221.679		221.679	221.679			
0300					A1.2 IMPOZIT PE VENIT, PROFIT SI CASTIGURI DIN CAPITAL DE LA PERSOANE FIZICE	925.000	233.000	221.679		221.679	221.679			
0302	18				IMPOZIT PE VENIT Impozitul pe veniturile din transferul proprietatilor imobiliare din patrimoniul personal			979		979	979			
0402					COTE SI SUME DEFALCATE DIN IMPOZITUL PE VENIT	925.000	233.000	220.700		220.700	220.700			
01					Cote defalcate din impozitul pe venit	246.000	62.000	56.251		56.251	56.251			
04					Sume alocate din cotele defalcate din impozitul pe venit pentru echilibrarea bugetelor locale	537.000	135.000	130.061		130.061	130.061			
05					Sume repartizate din Fondul la dispozitia Consiliului Judetean	142.000	36.000	34.388		34.388	34.388			
0700	02				A3 IMPOZITE SI TAXE PE PROPRIETATE	650.000	168.000	586.765	310.916	275.849	117.017			469.748
0702	01				IMPOZITE SI TAXE PE PROPRIETATE Impozit si taxa pe cladiri Impozit pe cladiri de la persoane fizice	170.000	46.000	152.924	310.916	275.849	117.017			469.748
					Impozit si taxa de cladiri de la persoane fizice	104.000	20.000	97.169	48.125	49.044	20.591			76.578
					Impozit si taxa de cladiri de la persoane fizice					18.805	1.036			54.719

Capi- tot	Sub- capit- ol	Pa- ra- gra- ful	Gr- pa / Titlu col at	Ali- ne- at	Denumire indicator	Prevederi anuale aprobate la finele perioadei de raportare		Prevederi bugetare trimestriale cumulate	Drepturi constatate			Incasari realizate	Sintgeri pe alte cai decat incasari	Drepturi constatate de incasat	
						1	2		Total, din care:	din anii precedenti	din anul curent				3=4+5
A						B									
0702	02				Impozit si taxa pe teren	471.000	119.000	417.201	213.257	203.944	91.406			325.795	
	01				Impozit pe terenuri de la persoane fizice	106.000	36.000	95.723	54.347	41.376	17.535			78.188	
	02				Impozit si taxa pe teren de la persoane juridice	10.000	3.000	5.647	2.883	2.764	124			5.533	
	03				Impozitul pe terenul extravilan	355.000	80.000	315.831	156.027	159.804	73.747			242.084	
	03				Taxe judiciare de timbru si alte taxe de timbru			2.376		2.376	2.376				
	50				Alte impozite si taxe pe proprietate	9.000	3.000	14.264	12.584	1.680	1.608			12.656	
1000	02				A4 IMPOZITE SI TAXE PE BUNURI SI SERVICII	1.720.000	468.000	640.508	153.730	486.778	415.814			224.694	
1102					SUME DEFALCATE DIN TVA	1.442.000	390.000	388.000		388.000	388.000				
	02				Sume defalcate din taxa pe valoarea adaugata pentru finantarea cheltuiilor descentralizate la nivelul comunelor, oraselor, municipiilor, sectoarelor si Municipiului Bucuresti	309.000	86.000	86.000		86.000	86.000				
	05				Sume defalcate din taxa pe valoarea adaugata pentru drumuri	14.000	2.000								
	06				Sume defalcate din taxa pe valoarea adaugata pentru echilibrarea bugetelor locale	1.119.000	302.000	302.000		302.000	302.000				
1602					TAXE PE UTILIZAREA BUNURILOR, AUTORIZAREA UTILIZARII BUNURILOR SAU PE DESFASURAREA DE ACTIVITATI	278.000	78.000	252.508	153.730	98.778	27.814			224.694	
					Impozit pe mijloacele de transport	278.000	78.000	251.112	153.730	97.382	26.418			224.694	

Capi- tot	Sub- capi- tot	Pa- ra- graf	Gr- pa / Titlu	Ar- ti- col	Al- ne- at	Denumire indicator	Prevederi anuale aprobate la finele perioadei de raportare	Prevederi bugetare anuale aprobate la finele perioadei de raportare	Prevederi bugetare trimestriale cumulate	Drepturi constatate			Incasari realizate	Stingeri pe alte cai decat incasari	Drepturi constatate de incasat
										Total, din care:	din anii precedenti	din anul curent			
A							I	2	3=4+5	4	5	6	7	8=3-6-7	
1602	02	01				B	232.000	58.000	211.901	123.513	88.388	26.194		183.707	
		02				detinute de persoane fizice*) Impozit pe mijloc de transport detinute persoane de juridice*)	46.000	20.000	39.211	30.217	8.994	224		38.987	
		03				Taxe si tarife pentru eliberarea de licente si autorizatii de functionare			736		736	736			
		50				Alte taxe pe utilizarea bunurilor, autorizarea utilizarii bunurilor sau pe desfasurare de activitati			660		660	660			
1800	02					A6. ALTE IMPOZITE SI TAXE FISCALE			1.102		1.102	1.096		6	
1802						ALTE IMPOZITE SI TAXE FISCALE			1.102		1.102	1.096		6	
		50				Alte impozite si taxe			1.102		1.102	1.096		6	
2900	02					C. VENITURI NEFISCALE	768.000	136.000	1.603.661	1.263.215	340.446	9.093		1.594.568	
3000						C1. VENITURI DIN PROPRIETATE	86.000	26.000	131.427	91.668	39.759	14.683		116.744	
3002						VENITURI DIN PROPRIETATE	86.000	26.000	131.427	91.668	39.759	14.683		116.744	
		05				Venituri din concesiuni si inchirieri	86.000	26.000	131.427	91.668	39.759	14.683		116.744	
		30				Alte venituri din concesiuni si inchirieri de catre institutiile publice	86.000	26.000	131.427	91.668	39.759	14.683		116.744	
3300	02					C2. VANZARI DE BUNURI SI SERVICII	682.000	100.000	1.472.234	1.171.547	300.687	-5.590		1.477.824	
3302						VENITURI DIN PRESTARI DE SERVICII SI ALTE ACTIVITATI	489.000	100.000	745.608	376.990	368.618	79.710		665.898	
		08				Venituri din prestari de servicii	489.000	100.000	745.608	376.990	368.618	79.710		665.898	
3502						AMENZI, PENALITATI SI CONFISCARI	793.000	100.000	826.007	794.557	31.450	14.081		811.926	
		01				Venituri din amenzi si alte sanctiuni aplicate potrivit dispozitiilor legale	793.000	100.000	826.007	794.557	31.450	14.081		811.926	
		02				Venituri din amenzi si alte sanctiuni	793.000	100.000	826.007	794.557	31.450	14.081		811.926	

Capi- tol	Sub- pa- ra- tol	Gru- pa/ Titlu	Al- fi- col	Al- at	Denumire indicator	Prevederi anuale aprobate la finele perioadei de raportare		Prevederi bugetare trimestriale cumulate	Drepturi constatate			Incasari realizate	Stingeri pe alte cai decat incasari	Drepturi constatate de incasat
						1	2		Total, din care:	din anii precedenti	din anul curent			
A						B		3=4+5		8=3-6-7				
3502	01	02			specialitate	793.000	100.000	826.007	794.557	31.450	14.081			811.926
3602					DIVERSE VENITURI			619	619	619	619			
	50				Alte venituri			619	619	619	619			
3702					TRANSFERURI VOLUNTARE, ALTELE DECAT SUBVENTIILE	-600.000	-100.000	-100.000		-100.000	-100.000			
	03				Varsaminte din secesiunea de functionare pentru finantarea sectiunii de dezvoltare a bugetului local (cu semnul minus)	-600.000	-100.000	-100.000		-100.000	-100.000			
4100	02				IV. SUBVENTII	123.000	33.000	30.165		30.165	30.165			
4200					SUBVENTII DE LA ALTE NIVELE ALE ADMINISTRATIEI PUBLICE	123.000	33.000	30.165		30.165	30.165			
4202					SUBVENTII DE LA BUGETUL DE STAT Subventii pentru acordarea ajutorului pentru incalzirea locuintei cu lemne, carbuni, combustibili petroliferi	123.000	33.000	30.165		30.165	30.165			
	34				Subventii de la bugetul de stat pentru finantarea sanatatii	3.000	3.000	1.119		1.119	1.119			
	41					130.000	30.000	29.046		29.046	29.046			

TOTAL JUDEȚUL MUREȘ


CONTUL DE EXECUȚIE AL BUGETULUI LOCAL - CHELTUIELI
SECTIUNEA DE DEZVOLTARE
31.03.2020

Capi- tol	Sub- capi- tol	Pa- ra- graf	Gru- pa / Titlu	Ar- ti- col	Ali- ne- at	Denumire indicator	Credite de angajament			Credite bugetare		Angajamente legale	Plati efectuate	Angajamente legale de platit	Cheltuieli efective
							aprobate la finele perioadei de raportare	trimestriale cumulate	aprobate la finele perioadei de raportare	trimestriale cumulate					
A						B	1	2	3	4	5	6	7	8=6-7	9
5002						TOTAL CHELTUIELI			4.186.000	1.028.000	595.037	595.037	595.037	8=6-7	9
	01					CHELTUIELI CURENTE			4.186.000	1.028.000	600.126	600.126	600.126		
	10					TITLUL I CHELTUIELI DE PERSONAL			1.308.000	311.000	292.799	292.799	292.799		
	20					TITLUL II BUNURI SI SERVICII			2.465.000	630.000	229.999	229.999	229.999		
	57					TITLUL VIII ASISTENTA SOCIALA			308.000	72.000	62.328	62.328	62.328		
	59					TITLUL XI ALTE CHELTUIELI			105.000	15.000	15.000	15.000	15.000		
	84					PLATI EFECTUATE IN ANII PRECEDENTI SI RECUPERATE IN ANUL CURENT					-5.089	-5.089	-5.089		
	85					Titlul XIX PLATI EFECTUATE IN ANII PRECEDENTI SI RECUPERATE IN ANUL CURENT					-5.089	-5.089	-5.089		
5100	02					Partea I-a SERVICII PUBLICE GENERALE			1.650.000	391.000	325.697	325.697	325.697		
5102						AUTORITATI PUBLICE SI ACTIVITATI EXTERNE			1.600.000	391.000	325.697	325.697	325.697		
	01					CHELTUIELI CURENTE			1.600.000	391.000	330.786	330.786	330.786		332.686
	10					TITLUL I CHELTUIELI DE PERSONAL			1.085.000	266.000	255.331	255.331	255.331		332.686
	10	01				Cheltuieli salariale in bani			1.040.000	260.000	249.713	249.713	249.713		261.937
	10	01	01			Salarii de baza			888.000	222.000	213.828	213.828	213.828		256.173
	10	01	12			Indemnizatii platite unor persoane din afara unitatii			104.000	26.000	24.960	24.960	24.960		219.995
	10	01	17			Indemnizatii de hrana			48.000	12.000	10.925	10.925	10.925		24.960
	10	02				Cheltuieli salariale in natura			21.000						11.218
	10	02	06			Vouchere de vacanta			21.000						
	10	03				Contributii			24.000	6.000	5.618	5.618	5.618		5.764
	10	03	07			Contributia asiguratorie pentru munca			24.000	6.000	5.618	5.618	5.618		5.764
	20					TITLUL II BUNURI SI SERVICII			515.000	125.000	75.455	75.455	75.455		70.749

Capi- tot	Sub- tot	Pa- ra- graf	Gru- pa / Titlu	Ar- ti- col	Ali- ne- at	Denumire indicator	Credite de angajament			Credite bugetare		Angajamente legale	Plati efectuate	Angajamente legale de platit	Cheltuieli efective
							1	2	3	4	5				
			A			B									
			20	01		Bunuri si servicii									
			20	01	03	Incalzit, iluminat si forta motrica			284.000		89.000	49.044	49.044		44.318
			20	01	09	Materiale si prestari de servicii cu caracter functional			100.000		35.000	24.700	24.700		24.700
			20	01	30	Alte bunuri si servicii pentru intretinere si functionare			44.000		4.000	3.386	3.386		3.386
			20	05		Bunuri de natura obiectelor de inventar			140.000		50.000	20.958	20.958		16.232
			20	05	30	Alte obiecte de inventar			40.000						
						PROTECTIA MEDIULUI			40.000						
7402			01			CHELTUIELI CURENTE			145.000		35.000	21.942	21.942		21.942
			20			TITLUL II BUNURI SI SERVICII			145.000		35.000	21.942	21.942		21.942
			20	01		Bunuri si servicii			145.000		35.000	21.942	21.942		21.942
			20	01	03	Incalzit, iluminat si forta motrica			60.000		10.000	21.942	21.942		21.942
			20	01	04	Apa, canal si salubritate			85.000		25.000	8.279	8.279		8.279
8000	02					Partea V-a ACTIUNI ECONOMICE			675.000		145.000	13.663	13.663		13.663
8402						TRANSPORTURI			315.000		55.000	21.949	21.949		21.949
			01			CHELTUIELI CURENTE			315.000		55.000	5.521	5.521		5.521
			20			TITLUL II BUNURI SI SERVICII			315.000		55.000	5.521	5.521		5.521
			20	01		Bunuri si servicii			315.000		55.000	5.521	5.521		5.521
			20	01	09	Materiale si prestari de servicii cu caracter functional			215.000		50.000	5.521	5.521		5.521
						Reparatii curente			215.000		50.000	5.521	5.521		5.521
8702			01			ALTE ACTIUNI ECONOMICE			100.000		5.000	16.428	16.428		16.428
			20			CHELTUIELI CURENTE			360.000		90.000	16.428	16.428		16.428
			20			TITLUL II BUNURI SI SERVICII			360.000		90.000	16.428	16.428		16.428
						16.428			16.428		16.428	16.428	16.428		16.428

Capi- tol	Sub- capi- tol	Pa- ra- graf	Gru- pa / Titlu	Ar- ti- col	Ali- ne- at	Denumire indicator	Credite de angajament		Credite bugetare			Angajamente legale	Plati efectuate	Angajamente legale de platit	Cheltuieli efective
							aprobate la finele perioadei de raportare	trimestriale cumulate	aprobate la finele perioadei de raportare	trimestriale cumulate	Angajamente bugetare				
			A			B	1	2	3	4	5	6	7	8=6-7	9
			20 01 07			Transport			30.000	15.000	10.014	10.014	10.014		10.014
			20 01 09			Materiale si prestari de servicii cu caracter functional			310.000	75.000	6.414	6.414	6.414		6.414

Conducatorul institutiei,



Conducatorul compartimentului
financiar-contabil

[Handwritten signature]