

ROMANIA
JUDEȚUL MUREȘ
COMUNA SUPLAC
CONSILIUL LOCAL
Tel/fax/0265456112

PROIECT INIȚIAT PRIMAR



HOTARÂREA Nr.

Din

*Din data de Privind aprobarea contului de executie a bugetului local pe
trimestrul II pe anul 2015*

CONSILIUL LOCAL AL COMUNEI SUPLAC,

Ascultând expunerea de motive la proiectul de hotărâre inițiat și prezentat de d. Szakacs Bela –primarul comunei Suplac ,prin care propune aprobarea contului d executie a bugetului local pe trimestrul -II 2015; raportul de specialitate și avizul comisie de specialitate nr.1 din cadrul Consiliului Local,

În conformitate cu prevederile :

- *Legii bugetului de stat pe anul 2015 nr.356/2015*
- *Legii nr. 273/2006 privind finantele publice locale cu completarile si modificaril ulterioare ;*
- *H.C.L. nr. 3/2015 privind aprobarea bugetului local al comunei Suplac aferer. anului pe anul 2015;*

Având in vedere prevederile art.36 al (4) lit. a și art. 45 din Legea nr 215/2001 privind administrația publică locală republicată cu modificările și completăril ulterioare ,

HOTĂRĂȘTE :

Art. unic .Se aprobă contul de execuție a bugetului local pe trimestrul II pe anul 201. conform anexelor - file, care fac parte integrantă din prezenta hotărâre .

PRESEDINTE ,

CONSILIER

Avizat pentru legalitate

SECRETAR,

KERESZTES MATILDA

EXPUNERE DE MOTIVE

NOTE EXPLICATIVE LA SITUAȚIILE FINANCIARE LA DATA DE 30.06. 2015

Nota 1

ACTIVE IMOBILIZATE

Situația activelor immobilizate este prezentată anexele bilanțului contabil. De aici rezultă următoarele:

- în ceea ce privește *imobilizarile necorporale* în cursul anului nu au fost evidenciate creșteri sau reduceri.

- în cadrul imobilizărilor corporale, la *terenuri și construcții* în cursul anului nu au fost evidenciate creșteri .

- în ceea ce privește categoria *instalații tehnice și mijloace de transport*, precizăm că în cursul anului nu au fost evidenciate creșteri .

- în legătura cu categoria *mobiliu, aparatură birotică* precizăm ca în cursul anului nu au fost evidenciate creșteri sau reduceri

- în ceea ce privește *amortizarea*, precizăm că a fost utilizată metoda amortizării liniare la activele amortizabile.

- nu s-au produs creșteri sau reduceri la *activele neamortizabile*

Nota 2

PROVIZIOANE PENTRU RISCURI ȘI CHELTUIELI

De la începutul anului până în prezent nu au fost create provizioane pentru riscuri și cheltuieli.

Nota 3**REZULTATUL PATRIMONIAL**

Rezultatul patrimonial al bugetului local la 30.06.2015 este un excedent de 2.313.226 lei .

Nota 4**ANALIZA REZULTATULUI PATRIMONIAL**

- lei-

Nr. Crt.	Indicatorul	Exercitiul precedent	Exercitiul curent
1.	Venituri operationale	3.821.782	3.560.140
	- venituri din impozite, taxe, si alte venituri ale bugetelor	3.151.422	2.503.378
	- finantari, subventii	645.738	936.890
	-venituri din activitati economice	318	997
	-alte venituri operationale	24.304	118.875
2.	Cheltuieli operationale	1.099.133	1.246.914
	-salarii si contributi aferente	693.430	692.908
	-subventii si transferuri	55.055	70.334
	- chelt cu stocuri, lucrari si prestari servicii	350.648	405.986
	- amortizari, chelt de capital	0	77.686
3.	Excedent	2.722.649	2.313.226
	Deficit		

Nota 5**CRETERI SEMNIFICATIVE RAPORTATE IN BILANT LA INDICATORI**

- lei-

Denumire indicatori	Sold la inceputul perioadei	Sold la sfarsitul perioadei
Creante comerciale si avansuri cod rand 22	-	-

Avansuri acordate cod rand 22.1	-	-
Datorii comerciale si avansuri cod rand 61	194.269	66.348
1.Avansuri primite cod rand 61.1	-	-
Datorii institutiilor publice catre bugete cod rand 62	39.896	44.075
Contributii sociale cod rand 63.1	30.544	32.685
Salariile angajatilor cod rand 72	57.176	62.578
Provizioane cod rand 75	168.461	64.949
Alte drepturi cuvenite altor categorii de persoane(pensii,indemnizatii de somaj,burse)cod rand 73	-	-

Unitatea administrativ teritoriala inregistreaza datorii necurente la 30.06.2015 in valoare de 22.952 lei reprezentand suma neachitate la furniz.SC EXPO MEDIA SERV SRL reprezentand servicii executate pe programe nationale.

Nota 6

PRINCIPII, POLITICI ȘI METODE CONTABILE

Situațiile financiare trimestriale s-au întocmit în conformitate cu reglemntarile in vigoare.

Creanțele și datoriile sînt înregistrate în contabilitate pe baza costului istoric. La fel, stocurile, casa și banca, ca elemente de activ, sunt evidențiate în contabilitate la costul istoric. Tot la costul istoric sunt reflectate în contabilitate cheltuielile înregistrate în avans.

La data de 31.06.2015 nu s-au făcut abateri de la principiile contabile și nu s-au schimbat metodele de evaluare.

Nota 7

ACȚIUNI ȘI OBLIGAȚIUNI

Primaria Suplac nu detine actiuni si obligatiuni.

Nota 8

INFORMAȚII PRIVIND SALARIATII SI ORDONATORUL DE CREDITE

Ordonatorul de credite este Primarul comunei Suplac.

În timpul exercițiului nu s-au acordat avansuri și credite, de asemenea nu s-au asumat garanții.

La 31.06.2015 primaria are 8 angajați, 1 asistent comunitari și 29.69 cadre didactice și auxiliari .

Nota 9

CALCULUL ȘI ANALIZA PRINCIPALILOR INDICATORI ECONOMICO-FINANCIARI

Indicatori	Valoare calculată
1. Indicatori de lichiditate	
- Lichiditatea generală	
- Lichiditatea imediată	-

1. Indicatori de lichiditate


- Indicatorul lichidității generale, calculat ca raport între activele curente (circulante) și datoriile curente, pentru trim II 2015 a fost de

Acest indicator reflectă posibilitatea componentelor patrimoniale curente de a se transforma într-un termen scurt în lichidități pentru a satisface obligațiile de plată exigibile. Datoriile curente sunt nesemnificative în raport cu activele curente.

Nota 10

ALTE INFORMAȚII

Primaria Suplac are obiect principal de activitate „ Servicii de administratie publica generala „, cod CAEN 8411.
Excedentul realizat la 30.06.2015 este de 2.313.226 lei.



RAPORT DE SPECIALITATE

NOTE EXPLICATIVE LA SITUAȚIILE FINANCIARE LA DATA DE 30.06. 2015

Nota 1

ACTIVE IMOBILIZATE

Situația activelor imobilizate este prezentată anexele bilanțului contabil. De aici rezultă următoarele:

- în ceea ce privește *imobilizarile necorporale* în cursul anului nu au fost evidenciate creșteri sau reduceri.

- în cadrul imobilizărilor corporale, la *terenuri și construcții* în cursul anului nu au fost evidenciate creșteri.

- în ceea ce privește categoria *instalații tehnice și mijloace de transport*, precizăm că în cursul anului nu au fost evidenciate creșteri.

- în legătura cu categoria *mobiliu, aparatură birotică* precizăm că în cursul anului nu au fost evidenciate creșteri sau reduceri

- în ceea ce privește *amortizarea*, precizăm că a fost utilizată metoda amortizării liniare la activele amortizabile.

- nu s-au produs creșteri sau reduceri la *activele neamortizabile*

Nota 2

PROVIZIOANE PENTRU RISCURI ȘI CHELTUIELI

De la începutul anului până în prezent nu au fost create provizioane pentru riscuri și cheltuieli.

Nota 3**REZULTATUL PATRIMONIAL**

Rezultatul patrimonial al bugetului local la 30.06.2015 este un excedent de 2.313.226 lei .

Nota 4**ANALIZA REZULTATULUI PATRIMONIAL**

- lei-

Nr. Crt.	Indicatorul	Exercitiul precedent	Exercitiul curent
1.	Venituri operationale	3.821.782	3.560.140
	- venituri din impozite, taxe, si alte venituri ale bugetelor	3.151.422	2.503.378
	- finantari, subventii	645.738	936.890
	-venituri din activitati economice	318	997
	-alte venituri operationale	24.304	118.875
2.	Cheltuieli operationale	1.099.133	1.246.914
	-salarii si contributii aferente	693.430	692.908
	-subventii si transferuri	55.055	70.334
	- chelt cu stocuri, lucrari si prestari servicii	350.648	405.986
	- amortizari, chelt de capital	0	77.686
3.	Excedent	2.722.649	2.313.226
	Deficit		

Nota 5**CRETERI SEMNIFICATIVE RAPORTATE IN BILANT LA INDICATORI**

- lei-

Denumire indicatori	Sold la inceputul perioadei	Sold la sfarsitul perioadei
Creante comerciale si avansuri cod rand 22	-	-

Avansuri acordate cod rand 22.1	-	-
Datorii comerciale si avansuri cod rand 61	194.269	66.348
I. Avansuri primite cod rand 61.1	-	-
Datorii institutiilor publice catre bugete cod rand 62	39.896	44.075
Contributii sociale cod rand 63.1	30.544	32.685
Salariile angajatilor cod rand 72	57.176	62.578
Provizioane cod rand 75	168.461	64.949
Alte drepturi cuvenite altor categorii de persoane(pensii,indemnizatii de somaj,burse)cod rand 73	-	-

Unitatea administrativ teritoriala inregistreaza datorii necurente la 30.06.2015 in valoare de 22.952 lei reprezentand suma neachitate la furniz. SC EXPO MEDIA SERV SRL reprezentand servicii executate pe programe nationale.

Nota 6

PRINCIPII, POLITICI ȘI METODE DE CONTABILE

Situațiile financiare trimestriale s-au întocmit în conformitate cu reglementările în vigoare.

Creanțele și datoriile sînt înregistrate în contabilitate pe baza costului istoric. La fel, stocurile, casa și banca, ca elemente de activ, sunt evidențiate în contabilitate la costul istoric. Tot la costul istoric sunt reflectate în contabilitate cheltuielile înregistrate în avans.

La data de 31.06.2015 nu s-au făcut abateri de la principiile contabile și nu s-au schimbat metodele de evaluare.

Nota 7

ACȚIUNI ȘI OBLIGAȚIUNI

Primaria Suplac nu detine actiuni si obligatiuni.

Nota 8

INFORMAȚII PRIVIND SALARIATII SI ORDONATORUL DE CREDITE

Ordonatorul de credite este Primarul comunei Suplac.

În timpul exercițiului nu s-au acordat avansuri și credite, de asemenea nu s-au asumat garanții.

La 31.06.2015 primăria are 8 angajați, 1 asistent comunitari și 29.69 cadre didactice și auxiliari .

Nota 9

CALCULUL ȘI ANALIZA PRINCIPALILOR INDICATORI ECONOMICO-FINANCIARI

Indicatori	Valoare calculată
1. Indicatori de lichiditate	
- Lichiditatea generală	
- Lichiditatea imediată	-

1. Indicatori de lichiditate

- Indicatorul lichidității generale, calculat ca raport între activele curente (circulante) și datoriile curente, pentru trim II 2015 a fost de

Acest indicator reflectă posibilitatea componentelor patrimoniale curente de a se transforma într-un termen scurt în lichidități pentru a satisface obligațiile de plată exigibile. Datoriile curente sunt nesemnificative în raport cu activele curente.


Nota 10

ALTE INFORMAȚII

Primaria Suplac are obiect principal de activitate „ Servicii de administratie publica generala „ cod CAEN 8411.

Excedentul realizat la 30.06.2015 este de 2.313.226 lei.

ÎNTOCMIT
Nilca Emilia Elena



NOTE EXPLICATIVE LA SITUAȚIILE FINANCIARE LA DATA DE 31.06. 2015

Nota 1

ACTIVE IMOBILIZATE

Situația activelor imobilizate este prezentată anexele bilanțului contabil. De aici rezultă următoarele:

- în ceea ce privește *imobilizarile necorporale* în cursul anului nu au fost evidenciate creșteri sau reduceri.

- în cadrul imobilizărilor corporale, la *terenuri și construcții* în cursul anului nu au fost evidenciate creșteri.

- în ceea ce privește categoria *instalații tehnice și mijloace de transport*, precizăm că în cursul anului nu au fost evidenciate creșteri.

- în legătură cu categoria *mobiliu, aparatură birotică* precizăm că în cursul anului nu au fost evidenciate creșteri sau reduceri

- în ceea ce privește *amortizarea*, precizăm că a fost utilizată metoda amortizării liniare la activele amortizabile.

- nu s-au produs creșteri sau reduceri la *activele neamortizabile*

Nota 2

PROVIZIOANE PENTRU RISCURI ȘI CHELTUIELI

De la începutul anului până în prezent nu au fost create provizioane pentru riscuri și cheltuieli.

Nota 3

REZULTATUL PATRIMONIAL

Rezultatul patrimonial al bugetului local la 31.06.2015 este un excedent de 2.313.226 lei .

Nota 4

ANALIZA REZULTATULUI PATRIMONIAL

- lei-

Nr. Crt.	Indicatorul	Exercitiul precedent	Exercitiul curent
1.	Venituri operationale	3.821.782	3.560.140
	- venituri din impozite, taxe, si alte venituri ale bugetelor	3.151.422	2.503.378
	- finantari, subventii	645.738	936.890
	-venituri din activitati economice	318	997
	-alte venituri operationale	24.304	118.875
2.	Cheltuieli operationale	1.099.133	1.246.914
	-salarii si contributii aferente	693.430	692.908
	-subventii si transferuri	55.055	70.334
	- chelt cu stocuri, lucrari si prestari servicii	350.648	405.986
	- amortizari, chelt de capital	0	77.686
3.	Excedent	2.722.649	2.313.226
	Deficit		

Nota 5

CRETERI SEMNIFICATIVE RAPORTATE IN BILANT LA INDICATORI

- lei-

Denumire indicatori	Sold la inceputul perioadei	Sold la sfarsitul perioadei
Creante comerciale si avansuri cod rand 22	-	-

Avansuri acordate cod rand 22.1	-	-
Datorii comerciale si avansuri cod rand 61	194.269	66.348
1.Avansuri primite cod rand 61.1	-	-
Datorii institutiilor publice catre bugete cod rand 62	39.896	44.075
Contributii sociale cod rand 63.1	30.544	32.685
Salariile angajatilor cod rand 72	57.176	62.578
Provizioane cod rand 75	168.461	64.949
Alte drepturi cuvenite altor categorii de persoane(pensii,indemnizatii de somaj,burse)cod rand 73	-	-

Unitatea administrativ teritoriala inregistreaza datorii necurente la 31.06.2015 in valoare de 22.952 lei reprezentand suma neachitate la furniz.SC EXPO MEDIA SERV SRL reprezentand servicii executate pe programe nationale.

Nota 6

PRINCIPII, POLITICI ȘI METODELE CONTABILE

Situațiile financiare trimestriale s-au întocmit în conformitate cu reglementările in vigoare.

Creanțele și datoriile sînt înregistrate în contabilitate pe baza costului istoric. La fel, stocurile, casa și banca, ca elemente de activ, sunt evidențiate în contabilitate la costul istoric. Tot la costul istoric sunt reflectate în contabilitate cheltuielile înregistrate în avans.

La data de 31.06.2015 nu s-au făcut abateri de la principiile contabile și nu s-au schimbat metodele de evaluare.

Nota 7

ACȚIUNI ȘI OBLIGAȚIUNI

Primaria Suplac nu detine actiuni si obligatiuni.

Nota 8

INFORMAȚII PRIVIND SALARIATII SI ORDONATORUL DE CREDITE

Ordonatorul de credite este Primarul comunei Suplac.

În timpul exercițiului nu s-au acordat avansuri și credite, de asemenea nu s-au asumat garanții.

La 31.06.2015 primăria are 8 angajați, 1 asistent comunitari și 29.69 cadre didactice și auxiliari .

Nota 9

CALCULUL ȘI ANALIZA PRINCIPALILOR INDICATORI ECONOMICO-FINANCIARI

Indicatori	Valoare calculată
1. Indicatori de lichiditate	
- Lichiditatea generală	
- Lichiditatea imediată	-

1. Indicatori de lichiditate

- Indicatorul lichidității generale, calculat ca raport între activele curente (circulante) și datoriile curente, pentru trim II 2015 a fost de

Acest indicator reflectă posibilitatea componentelor patrimoniale curente de a se transforma într-un termen scurt în lichidități pentru a satisface obligațiile de plată exigibile. Datoriile curente sunt nesemnificative în raport cu activele curente.

Nota 10


ALTE INFORMAȚII

Primăria Suplac are obiect principal de activitate „ Servicii de administratie publica generala „ cod CAEN 8411.

Excedentul realizat la 31.06.2015 este de 2.313.226 lei.

Primar,

Szakacs Bela




Întocmit,

Nilca Emilia Elena

COD	DENUMIRE INDICATORI	SOLD LA INCEPUTUL PERIOADEI	SOLD LA SFARSITUL PERIOADEI
01004	2.Instalatii tehnice, mijloace de transport, animale, plantatii, mobilier, aparatura birotica si alte active corporale (ct.2130100+2130200+2130300+2130400+2140000+2310000-2810300-2810400-2910300-2910400-2930200*)	28.009	28.009
01005	3.Terenuri si cladiri (ct.2110100+2110200+2120000+2310000-2810100-2810200-2910100-2910200-2930200)	63.372.494 63.400.503	65.204.368 65.232.377
01015	7.TOTAL ACTIVE NECURENTE (rd.03+04+05+06+07+09)		
01019	1.Stocuri (ct.3010000+3020100+3020200+3020300+3020400+3020500+3020600+3020700+3020800+3020900+3030100+3030200+3040100+3040200+3050100+3050200+3070000+3090000+3310000+3320000+3410000+3450000+3460000+3470000+3490000+3510100+3510200+3540100+3540500+3540600+3560000+3570000+3580000+3590000+3610000+3710000+3810000+/-3480000+/-3780000-3910000-3920100+3920200-3930000-3940100-3940500-3940600-3950100-3950200-3950300-3950400-3950600-3950700-3950800-3960000-3970000-3980000)	203.989	215.076
01023	Creante bugetare (ct.4310100**+4310200**+4310300**+4310400**+4310500**+4310700**+4370100**+4370200**+4370300**+4420400+4420800**+4440000**+4460000**+4480200+4610102+4630000+4640000+4650100+4650200+4660401+4660402+4660500+4660900+4810101**+4810102**+4810103**+4810900**+4820000** -4970000), din care:	812.122	551.650
01024	Creantele bugetului general consolidat (ct.4630000+4640000+4650100+4650200+4660401+4660402+4660500+4660900-4970000)	812.122 812.122	551.650 551.650
01030	Total creante curente (rd.21+23+25+27)		
01033	Conturi la trezorerie, casa in lei. (ct.5100000+5120101+5120501+5130101+5130301+5130302+5140101+5140301+5140302+5150101+5150103+5150301+5150500+5150600+5160101+5160301+5160302+5170101+5170301+5170302+5200100+5210100+5210300+5230000+5250101+5250102+5250301+5250302+5250400+5260000+5270000+5280000+5290101+5290201+5290301+5290400+5290901+5310101+5500101+5520000+5550101+5550400+5570101+5580101+5580201+5590101+5600101+5600300+5600401+5610100+5610300+5620101+5620300+5620401+5710100+5710300+5710400+5740101+5740102+5740301+5740302+5740400+5750100+5750300+5750400-7700000)	73.179	398.415
01035	Conturi la institutii de credit, BNR, casa in valuta (ct.5110101+5110102+5120102+5120402+5120502+5130102+5130202+5140102+5140202+5150102+5150202+5150302+5160102+5160202+5170102+5170202+5290102+5290202+5290302+5290902+5310402+5410102+5410202+5500102+5550102+5550202+5570202+5580102+5580202+5580302+5580303+5590102+5590202+5600102+5600103+5600402+5620102+5620103+5620402)	2.980 76.159	4.791 403.206
01040	Total disponibilitati si alte valori (rd.33+33.1+35+35.1)		

COD	DENUMIRE INDICATORI	SOLD LA INCEPUTUL PERIOADEI	SOLD LA SFARSITUL PERIOADEI
01045	7.TOTAL ACTIVE CURENTE (rd.19+30+31+40+41+41.1+42)	1.092.270	1.169.932
01046	8.TOTAL ACTIVE (rd.15+45)	64.492.773	66.402.309
01060	1.Datorii comerciale, avansuri si alte decontari (ct.2690100+4010100+4030100+4040100+4050100+4080000+4190000+4620101+4620109+4730109+4810101+4810102+4810103+4810200+4810300+4810900+4820000+4830000+4890000+5090000+5120800), din care:	194.269	66.348
01061	Datorii comerciale si avansuri (ct.4010100+4030100+4040100+4050100+4080000+4190000+4620101), din care:	194.269	66.348
01062	2.Datorii catre bugete (ct.4310100+4310200+4310300+4310400+4310500+4310700+4370100+4370200+4370300+4400000+4410000+4420300+4420800+4440000+4460000+4480100+4550501+4550502+4550503+4620109+4670100+4670200+4670300+4670400+4670500+4670900+4730109+4810900+4820000), din care:	39.896	44.075
010631	Contributii sociale (ct.4310100+4310200+4310300+4310400+4310500+4310700+4370100+4370200+4370300)	30.544	32.685
01072	6.Salariile angajatilor (ct.4210000+4230000+4260000+4270100+4270300+4280101)	57.176	62.578
01075	9.Provizioane (ct.1510101+1510102+1510103+1510104+1510108)	168.461	64.949
01078	10.TOTAL DATORII CURENTE (rd.60+62+65+70+71+72+73+74+75)	459.802	237.950
01079	11.TOTAL DATORII (rd.58+78)	459.802	237.950
01080	12.ACTIVE NETE = TOTAL ACTIVE - TOTAL DATORII = CAPITALURI PROPRII (rd.80=rd.46-79=rd.90)	64.032.971	66.164.359
01084	1.Rezerve, fonduri (ct.1000000+1010000+1020101+1020102+1030000+1040101+1040102+1050100+1050200+1050300+1050400+1050500+1060000+1320000+1330000+1390100)	53.237.547	53.237.547
01085	2.Rezultatul reportat (ct.1170000-sold creditor)	5.184.193	10.624.750
01087	4.Rezultatul patrimonial al exercitiului (ct.1210000-sold creditor)	5.611.231	2.302.062
01090	6.TOTAL CAPITALURI PROPRII (rd.84+85-86+87-88)	64.032.971	66.164.359

Conducatorul institutiei

Conducatorul compartimentului
financiar- contabil


CONTUL DE REZULTAT PATRIMONIAL

30.06.2015

pag.: 1 - lei -

COD	DENUMIRE INDICATORI	An precedent	An curent
02002	1.Venituri din impozite, taxe, contributi de asigurari si alte venituri ale bugetelor (ct.7300100+7300200+7310100+7310200+7320100+7330000+7340000+7350100+ + 7350200+7350300+7350400+7350500+7350600+7360100+7390000+7450100+ 7450200+7450300+7450400+7450500+7450900+7460100+7460200+7460300+ 7460900)	3.151.422	2.503.378
02003	2.Venituri din activitati economice (ct.7210000+7220000+7510100+7510200+7090000)	318	997
02004	3.Finantari, subventii, transferuri, alocatii bugetare cu destinatie speciala (ct.7510500+7710000+7720100+7720200+7740100+7740200+7750000+ 7760000+7780000+7790101+7790109)	645.738	936.890
02005	4.Alte venituri operationale (ct.7140000+7180000+7500000+7510300+7510400+ 7810200+7810300+7810401+7810402+7770000)	24.304 3.821.782	118.875 3.560.140
02006	TOTAL VENITURI OPERATIONALE (rd.02+03+04+05)		
02008	1.Salarii si contributiile sociale aferente angajatilor (ct.6410000+6420000+6450100+ 6450200+6450300+6450400+6450500+6450600+6450800+6460000+6470000)	693.430	692.908
02009	2.Subventii si transferuri (ct.6700000+6710000+6720000+6730000+6740000+ 6750000+6760000+6770000+6780000+6790000)	55.055	70.334
02010	3.Stocuri, consumabile, lucrari si servicii executate de terti (ct.6010000+6020100+ 6020200+6020300+6020400+6020500+6020600+6020700+6020800+6020900+ 6030000+6060000+6070000+6080000+6090000+6100000+6110000+6120000+ 6130000+6140000+6220000+6230000+6240100+6240200+6260000+6270000+ 6280000+6290100)	350.648	405.986
02011	4.Cheltuieli de capital, amortizari si provizioane (ct.6290200+6810100+ 6810200+6810300+6810401+6810402+6820101+6820109+ 6820200+6890100+6890200)	1.099.133	77.686 1.246.914
02013	TOTAL CHELTUIELI OPERATIONALE (rd.08+09+10+11+12)	2.722.649	2.313.226
02015	- EXCEDENT (rd.06-rd.13)	2.722.649	2.313.226
J2023	- EXCEDENT (rd.15+20-16-21)	2.722.649	2.313.226
02031	- EXCEDENT (rd.23+28-24-29)		

Conducatorul institutiei



Conducatorul compartimentului
financiar- contabil

Situatia activelor si datoriilor institutiilor publice
din administratia locala
30.06.2015

pag.: 1 - lei -

COD	DENUMIRE INDICATORI	Sold la inceputul anului	Sold la sfarsitul perioadei
18005	Disponibilitati in lei ale institutiilor publice locale si ale institutiilor publice de subordonare-locala, la trezorerii (ct.5100000+5120101+5120501+5150101+5150103+5150500+5150600+5160101+5160301+5160302+5170101+5170301+5170302+5210100+5210300+5280000+5290201+5290301+5290400+5290901+5500101+ 5520000+5550101+5570101+5580101+5580201+5600101+5600300+5610100+5610300+5620101+5620300-7700000), din care:	73.179	398.415
18008	Total (in baze cash) (rd.04+05)	73.179	398.415
18010	Total (in baze accrual)(rd.08+09)	73.179	398.415
18032	Disponibilitati ale institutiilor publice locale si ale institutiilor de subordonare locala la institutiile de credit rezidente (ct.5110101+5110102+5120102+5120402+5120502+5150102+ 5150202+5160102+5160202+5170102+5170202+5290202+5290302+5290902+5500102+5550102+5550202+5570202+5580102+5580302+5600102+5600103+5620102+5620103), din care:	2.980	4.791
18036	Total (in baze cash) (rd.32+35)	2.980	4.791
18038	Total (in baze accrual) (rd.36+37)	2.980	4.791
18176	1.Creante ale bugetului local (ct.4640000-4970000). Total (rd.177+178+179+183), din care:	812.122	551.650
18177	- de la gospodariile populatie (S14)	812.122	551.650
18185	Total creante (rd.176+184)	812.122	551.650
18320	Datorii comerciale curente legate de livrari de bunuri si servicii (ct.4010100+4030100+ 4040100+4050100+4080000+4190000+4620101). Total (rd.321+322+326+327) din care catre:	194.269	66.348
18321	-Societati nefinanciare (S11)	194.269	66.348
18331	Datoriile institutiilor publice din administratia locala catre bugete (ct.4420300+4310100+4310200+4310300+4310400+4310500+4310700+4370100+4370200+4370300+4420800+4440000+4460000+4480100)	39.896	44.075
18332	Salariile angajatilor (ct.4210000+4230000+4260000+4270100+4270300+4280101)	57.176	62.578
18335	Total (rd.331+332+333+334)	97.072	106.653
18343	Provizioane curente (ct.1510101+1510102+1510103+1510104+1510108), din care:	168.461	64.949

Conducatorul institutiei



Conducatorul compartimentului
financiar- contabil

[Handwritten signature]

PRIMARIA SUPLAC
SITUATIA FLUXURILOR DE TREZORERIE
la 30 iunie 2015

DENUMIREA INDICATORULUI	Cod rand	Total	Casa ct.5311		buget stat	Disponibil/Finantare ct.5211/7702		561	50.06	Alte conturi
			2	3		4	5			
A										
I. NUMERAR DIN ACTIVITATEA OPERATIONALA	01									
1. Incasari	02	3121,044	362,365	0	2752,645	0	0	6,034	0	6,034
2. Plati	03	1563,414	362,365	11,164	1188,980	0	0	12,069	0	12,069
3. Numerar net din activitatea operationala (rd.02-rd.03)	04	1557,630	0	-11,164	1563,665	0	0	-6,035	0	-6,035
II. NUMERAR DIN ACTIVITATEA DE INVESTITII										
1. Incasari	06	1,200	0	0	1,200	0	0	0	0	0
2. Plati	07	1222,430	0	0	1222,430	0	0	0	0	0
3. Numerar net din activitatea operationala (rd.06-rd.07)	08	-1221,230	0	0	-1221,230	0	0	0	0	0
III. NUMERAR DIN ACTIVITATEA DE FINANTARE										
1. Incasari	10	0	0	0	0	0	0	0	0	0
2. Plati	11	0	0	0	0	0	0	0	0	0
3. Numerar net din activitatea operationala (rd.10-rd.11)	12	0	0	0	0	0	0	0	0	0
IV. CRESTEREA (DESCRESTEREA) NETA DE NUMERAR SI ECHIVALENT DE NUMERAR (rd.04+08+12)	13	336,400	0	-11,164	342,435	0	0	-6,035	0	-6,035
V. NUMERAR SI ECHIVALENT DE NUMERAR LA INCEPUTUL ANULUI	14	73,179	0	0	55,919	0	0	7,740	0	17,260
- sume recuperate din excedentul anului precedent	14.1	0	0	0	0	0	0	0	0	0
- sume utilizate din excedentul anului precedent	14.2	0	0	0	0	0	0	0	0	0
VI. NUMERAR SI ECHIVALENT DE NUMERAR LA SFARSITUL PERIOADEI (rd.13+rd.14) din care:	15	409,579	0	-11,164	398,354	0	0	9,520	1,705	11,225
* ROMANIA										

REZONEREA 3
Viza trezorerie
21 IUL 2015
MURARIU

Compartim financ contabil


Amulo

Conducatorul institutiei
COMUNA SUPLAC
2

COD	DENUMIRE INDICATORI	Total	Casa	Buget de stat ct. 5200100/7700000	Buget local ct. 5210100/7700000	Buget asigurari sociale de stat ct. 5250101+5250102/7700000	Buget asigurari pentru somaj ct. 5740101+5740102/7700000	Buget Fond national unit de asigurari sociale de sanatate ct. 5710100/7700000	Buget Fond pentru mediu ct. 5750100/7700000	Buget trezoreria statului ct. 5240100/7700000	Buget institutii publice finantate integral din venituri proprii ct. 560101/7700000	Buget institutii publice finantate din venituri proprii si subventii ct. 5610100/7700000	Buget activitati finantate din venituri proprii si buget activitati de privatizare ct. 5620101/7700000	Buget imprumuturi interne si externe ct. 5130101+5140101+5180101+5170101+5130301+5140301+5140302+5160301+5160302+5170301+5170302/7700000	Buget fonduri externe nerambursabile (sursa D) ct. 5150103+5150600/7700000	Alte disponibilitati (ct.5XX)	
03002	1. Incasari:	1.131.044	362.365														6.031
03003	2. Plati	1.583.414	362.368	11.164	1.188.990												12.000
03004	3. Numerar net din activitatea operationala (rd.02-rd.03)	1.557.620		-11.164	1.303.465												-4.035
03006	1. Incasari	1.300			1.300												
03007	2. Plati	1.232.400			1.232.400												
03008	3. Numerar net din activitatea de investitii (rd.06-07)	-1.231.200			-1.231.200												
03013	IV. CRESTEREA (DESCRSTEREA) NETA DE NUMERAR SI ECHIVALENT DE NUMERAR (rd.04+rd.08-rd.12)	316.400		-11.164	342.205												4.105
03014	V. NUMERAR SI ECHIVALENT DE NUMERAR LA INCEPUTUL ANULUI	71.170			55.919												774
03015	VI. NUMERAR SI ECHIVALENT DE NUMERAR LA SFARSITUL PERIOADEI (rd.13-rd.14+rd.14.1-rd.14.2-rd.14.3)	469.570		-11.164	398.334												1.265

Viza trezoreriei

Conducatorul compartimentului financiar- contabil



Conducatorul institutiei

SITUATIA FLUXURILOR DE TREZORERIE

30.06.2015

pag.: 1 - lei -

COD	DENUMIRE INDICATORI	Total	Casa in valuta	Alte disponibilitati
04002	1. Incasari	1.811		1.811
04004	3. Numerar net din activitatea operationala (rd.02-rd.03)	1.811		1.811
04013	IV CRESTEREA (DESCRESTEREA) NETA DE NUMERAR SI ECHIVALENT DE NUMERAR (rd.04+rd.08+rd.12)	1.811		1.811
04014	V NUMERAR SI ECHIVALENT DE NUMERAR LA INCEPUTUL PERIOADEI	2.980		2.980
04017	VI NUMERAR SI ECHIVALENT DE NUMERAR LA FINELE PERIOADEI(rd.13+14+15-16)	4.791		4.791

Conducatorul compartimentului
financiar- contabil

Conducatorul institutiei



Handwritten signature


DISPONIBIL DIN MIJLOACE CU DESTINATIE SPECIALA

30.06.2015

- lei -

DENUMRE INDICATORI	COD	DISPONIBIL LA INCEPUTUL ANULUI	INCASARI	PLATI	DISPONIBIL LA SFARSITUL PERIOADEI
TOTAL (rd.02 la 15)	05001	2.980	1.811		4.791
- Garantii materiale retinute gestionarilor conform Legii nr.22/1969 (ct.5500101,ct.5500102/analitice distincte)	05003	2.980	1.811		4.791

Conducatorul institutiei;



Conducatorul compartimentului
financiar-contabil

Bucur

BANCA COMERCIALA ROMANA S.A.

SOCIETATE ADMINISTRATA IN SISTEM DUALIST
 Bd. Regina Elisabeta nr. 5, Sector 3, Bucuresti, cod 030016
 Inmatriculata la Registrul Comertului: J40/90/1991
 Inmatriculata la Registrul Bancar Nr. RB-PJR-40-008/18.02.1999
 Cod Unic de Inregistrare: RO 361757
 Inregistrata la Registrul de evidenta a prelucrarilor de date cu caracter personal sub
 nr. 3776 si 3772
 Capital Social: 1.625.341.614,50 lei
 SWIFT: RNCB RO BU; Site: www.bcr.ro; Email: contact.center@bcr.ro
 InfoBCR: 0800.801.BCR (0800.801.227), apelabil gratuit din orice retea nationala;
 +4021.407.42.00 apelabil din strainatate la tarif normal


EXTRAS DE CONT Nr. 2 din data: 21-07-2015
pe perioada: 01-04-2015 - 30-06-2015

Cont Nou: 25335.A01.0.1575792.0194.ROL.3
 Cod IBAN Nou: RO91RNCB0194015757920003
 Valuta: RON
 Titular: CONSILIUL LOCAL SUPLAC
 Gestionar: Bucur Leon Dan
 Tip Produs: Dep.col.pt.gar.gest.-dep.de administr alte pers.juridice ORG ROL - Dep.ptr.garantii gest.-
 dep.de administ.alte pers.j

Cont Vechi: 25335.1-532.8/ROL
 Cod IBAN Vechi: RO63RNCB3640000005320008
 CIC: 1575792 CUI/CNP: 4375844

Total tranzactii finalizate pe perioada:	01-04-2015 - 30-06-2015	0,00	0,00
Sold contabil final la:	30-06-2015		2.829,27
Alte informatii:			2.829,27
Sold disponibil la:	21-07-2015 15:36		

PREZENTUL DOCUMENT ESTE ELIBERAT DE BANCA COMERCIALA ROMANA SI ARE VALOARE DE ORIGINAL FIIND VALABIL FARA SEMNATURA SI STAMPILA.
 Soldul disponibil al zilei bancare in scris pe extrasul de cont reflecta situatia sumelor inregistrate in contul curent in momentul editarii extrasului de cont, in functie de obligatiile de plata ale titularului de cont initiate sau evidentiate pana la momentul editarii extrasului de cont.



BANCA COMERCIALA ROMANA S.A.

SOCIETATE ADMINISTRATA IN SISTEM DUALIST

Bd. Regina Elisabeta nr. 5, Sector 3, Bucuresti, cod 030016

Inmatriculata la Registrul Comertului: J40/90/1991

Inmatriculata la Registrul Bancar Nr. RB-PJR-40-008/18.02.1999

Cod Unic de Inregistrare: RO 361757

Inregistrata la Registrul de evidenta a prelucrarilor de date cu caracter personal sub nr. 3776 si 3772

Capital Social: 1.625.341.614,50 lei

SWIFT: RNCB RO BU; Site: www.bcr.ro; Email: contact.center@bcr.ro

InfoBCR: 0800.801.BCR (0800.801.227), apelabil gratuit din orice retea nationala;

+4021.407.42.00 apelabil din strainatate la tarif normal


EXTRAS DE CONT Nr. 2 din data: 21-07-2015**pe perioada: 01-04-2015 - 30-06-2015**

Cont Nou: 25335.A01.0.1575792.0194.ROL.2
 Cod IBAN Nou: RO21RNCB0194015757920002
 Valuta: RON
 Titular: CONSILIUL LOCAL SUPLAC
 Gestionar: Roman Ioan
 Tip Produs: Dep.col.pt.gar.gest.-dep.de administr alte pers.juridice ORG ROL - Dep.pt.garantii gest.-
 dep.de administ.alte pers.j

Cont Vechi: 25335.1-532.7/ROL
 Cod IBAN Vechi: RO90RNCB3640000005320007
 CIC: 1575792 CUI/CNP: 4375844

Total tranzactii finalizate pe perioada:	01-04-2015 - 30-06-2015	0,00	0,00
Sold contabil final la:	30-06-2015		1.961,97
Alte informatii:			1.961,97
Sold disponibil la:	21-07-2015 15:36		

PREZENTUL DOCUMENT ESTE ELIBERAT DE BANCA COMERCIALA ROMANA SI ARE VALOARE DE ORIGINAL FIIND VALABIL FARA SEMNATURA SI STAMPILA.
 Soldul disponibil al zilei bancare in scris pe extrasul de cont reflecta situatia sumelor inregistrate in contul curent in momentul editarii extrasului de cont, in functie de obligatiile de plata ale titularului de cont initiale sau evidentiata pana la momentul editarii extrasului de cont.



Situatia unor indicatori referitori la protectia copilului
si a persoanelor cu handicap

30.06.2015

pag.: 1

COD	DENUMIRE	NUMAR
08008	Indemnizatii lunare alocate persoanelor cu handicap grav	17

Conducatorul institutiei



Conducatorul compartimentului
financiar- contabil

A handwritten signature in black ink, appearing to be "Bucur", written over the text of the financial-accounting department head.

TOTAL JUDETUL MURES

pag. 1 - lei -

DENUMIRE INDICATORI	COD	Sold la inceputul anului	Sold la finele perioadei	
			TOTAL	Din care: aferent sumelor angajate cu prevederi bugetare
PLATI RESTANTE-TOTAL (rd.150+300) din care:	40001	99.927	22.952	22.952
- peste 30 de zile (rd.152+302)	40003	99.927		
- peste 90 de zile (rd.153+303)	40004		22.952	22.952
PLATI RESTANTE-TOTAL SECTIUNEA DEZVOLTARE (rd.310+320+330), din care:	40300	99.927	22.952	22.952
- peste 30 de zile (rd.312+322+332)	40302	99.927		
- peste 90 de zile (rd.313+323+333)	40303		22.952	22.952
Plati restante catre furnizori,creditori din operatii comerciale (ct.4040100,ct.4050100,ct.4620101,ct.4620103,ct.4620109)	40310			
(rd.311+312+313+315+316),din care:		99.927	22.952	22.952
- peste 30 de zile	40312	99.927		
- peste 90 de zile din care:	40313		22.952	22.952

Conducatorul institutiei

Conducatorul compartimentului
financiar contabil

TOTAL JUDETUL MURES

pag. 2 - lei -

DENUMIRE INDICATORI	COD	Sold la inceputul anului	Sold la finele perioadei	
			TOTAL	Din care: aferent sumelor angajate cu prevederi bugetare
PLATI RESTANTE-TOTAL (rd.150+300) din care:	42001	99.927	22.952	22.952
- peste 30 de zile (rd.152+302)	42003	99.927		
- peste 90 de zile (rd.153+303)	42004		22.952	22.952
PLATI RESTANTE-TOTAL SECTIUNEA DEZVOLTARE	42300			
(r 10+320+330), din care:		99.927	22.952	22.952
- peste 30 de zile (rd.312+322+332)	42302	99.927		
- peste 90 de zile (rd.313+323+333)	42303		22.952	22.952
Plati restante catre furnizori,creditori din operatii comerciale	42310			
(ct.4040100,ct.4050100,ct.4620101,ct.4620103,ct.4620109)		99.927	22.952	22.952
(rd.311+312+313+315+316),din care:		99.927		
- peste 30 de zile	42312		22.952	22.952
- peste 90 de zile din care:	42313			

Conducatorul institutiei

Conducatorul compartimentului
financiar contabil



Handwritten signature

Nr rd	Explicatie	Plati restante		Plati restante aferente programelor nationale		Plati restante aferente fondurilor externe nerambursabile postaderare***)		Plati restante aferente fondurilor externe nerambursabile preaderare(sursa08)		
		total	din care arierate	total	din care arierate	total	din care arierate	total	din care arierate	
0		22.952	1.1	22.952	2.1	22.952	3	3.1	4	4.1
2	Sold la finele perioadei	22.952	22.952,00	22.952	22.952	22.952	3	3.1	4	4.1

Conducatorul compartimentului
financiar contabil

Conducatorul institutiei
ROMANIA
COMUNA
SUPLAC
JUDEȚUL MUREȘ


[Signature]

II. Sinteza plăților restante și arrieratelor
- bugete locale -
30.06.2015

Nr rd	Explicatie	Plati restante		Plati restante aferente programelor nationale		Plati restante aferente fondurilor externe nerambursabile postaderare****)		Plati restante aferente fondurilor externe nerambursabile preaderare (sursa08)	
		total	din care arierate	total	din care arierate	total	din care arierate	total	din care arierate
1	0	22.952	1.1	2	2.1	3	3.1	4	4.1
			22.952,00		22.952		22.952		
2	Sold la finele perioadei								

Conducatorul compartimentului
financiar contabil

Conducatorul institutiei



Abudig

TOTAL JUDEȚUL MUREȘ


II. Situația plăților restante și arrieratelor
30.06.2015

Pag. 1

Nr rd	Explicatie	Plati restante		Plati restante aferente programelor nationale		Plati restante aferente fondurilor externe nerambursabile postaderare***)		Plati restante aferente fondurilor externe nerambursabile preaderare(sursa08)	
		total	din care arierate	total	din care arierate	total	din care arierate	total	din care arierate
1		22.932	1.1	2	2.1	3	3.1	4	4.1
			21.952,00		22.952		22.952		
2	bold la finele perioadei	0							

Conducatorul compartimentului
financiar contabil

Conducatorul institutiei




II. Sintza plăților restante și arrierelor
-bugete locale-
30.06.2015

Nr rd	Explicatie	Plati restante		Plati restante aferente programelor nationale		Plati restante aferente fondurilor externe nerambursabile postaderare****)		Plati restante aferente fondurilor externe nerambursabile preaderare(sursa08)		
		total	din care arierate	total	din care arierate	total	din care arierate	total	din care arierate	
0		22.952	1.1	22.952	2.1	22.952	3	3.1	4	4.1
1	Sold la finele perioadei	22.952	22.952,00	22.952	22.952	22.952	22.952	22.952	22.952	22.952

Conducatorul compartimentului
financiar contabil

Audub



TOTAL JUDEȚUL MURES

Capi- tol	Sub- capi- tol	Pa- ra- graf	Gr- pa / Titlu	Ar- ti- col	Al- ne- at	Denumire indicator	Prevederi		Drepturi constatate			Incasari realizate	Stingeri pe alte cai decat incasari	Drepturi constatate de incasat
							1 bugetare anuale aprobrate la finele perioadei de raportare	2 Prevederi bugetare trimestriale cumulate	Total, din care:	4 din anii precedenti	5 din anul curent			
						B	1	2	3=4+5	4	5	6	7	8=3-6-7
						TOTAL VENITURI-BUGET LOCAL	5.072.000	3.667.000	3.313.135	812.122	2.501.013	2.753.845	7.640	551.650
	0001	02				I. VENITURI CURENTE	3.600.000	2.214.000	2.203.609	810.033	1.393.576	1.645.874	7.640	550.095
	0002					A. VENITURI FISCALE	2.883.000	1.788.000	1.725.311	348.095	1.377.216	1.584.118	7.640	133.553
	0003					A1. IMPOZIT PE VENIT, PROFIT SI CASTIGURI DIN CAPITAL	871.000	510.000	534.797		534.797	534.797		
	0300	02				A1.2 IMPOZIT PE VENIT, PROFIT SI CASTIGURI DIN CAPITAL DE LA PERSOANE FIZICE	871.000	510.000	534.797		534.797	534.797		
	0302	18				IMPOZIT PE VENIT Impozitul pe veniturile din transferul proprietatilor imobiliare din patrimoniul personal			5.115		5.115	5.115		
	0402					COTE SI SUME DEFALCATE DIN IMPOZITUL PE VENIT	871.000	510.000	529.682		529.682	529.682		
	0402	01				Cote defalcate din impozitul pe venit	123.000	62.000	71.572		71.572	71.572		
	0402	04				Sume alocate din cotele defalcate din impozitul pe venit pentru echilibrarea bugetelor locale	748.000	448.000	458.110		458.110	458.110		102.708
	0700	02				A.3 IMPOZITE SI TAXE PE PROPRIETATE IMPOZITE SI TAXE PE PROPRIETATE	500.000	390.000	314.921		314.921	205.508		6.705
	0702	01				Impozit si taxa pe cladiri	500.000	390.000	314.921		314.921	205.508		6.705
		01				Impozit pe cladiri de la persoane fizice	108.000	78.000	60.508		57.926	32.290		1.884
		01				Impozit pe cladiri de la persoane fizice	80.000	60.000	38.505		37.644	861		1.782
	0702	01				Impozit si taxa pe cladiri de la persoane juridice	28.000	18.000	22.003		20.282	1.721		102
	0702	02				Impozit si taxa pe teren Impozit pe terenuri de la persoane	386.000	306.000	251.857		342.658	170.662		76.374


TOTAL JUDETUL MIURES

Capi- tol	Sub- capi- tol	Pa- ra- graf	Ar- ti- col	Ali- ne- at	Denumire indicator	Credite de angajament	Credite bugetare		Angajamente bugetare	Angajamente legale	Plati efectuate	Angajamente legale de platit	Cheltuieli efective
							anuale aprobrate la finele perioadei de raportare	trimestriale cumulate					
A						1	2	3	4	5	6	7-5-6	8
B													
5002					TOTAL CHELTUIELI			5.667.000	2.411.410	2.411.410	2.411.410		1.246.907
	01				CHELTUIELI CURENTE		3.154.000	2.016.000	1.189.104	1.189.104	1.189.104		1.169.221
	10				TITLUL I CHELTUIELI DE PERSONAL		1.125.000	718.000	681.749	681.749	681.749		692.902
	20				TITLUL II BUNURI SI SERVICII		1.178.000	699.000	437.021	437.021	437.021		405.985
	50				TITLUL V FONDURI DE REZERVA		176.000						
	56				TITLUL VIII PROIECTE CU FINANTARE DIN FONDURI EXTERNE NERAMBURSABILE (FEN)								
					POSTADERARE		528.000				70.334		70.334
					TITLUL VIII ASISTENTA SOCIALA		144.000						
	57				TITLUL XI ALTE CHELTUIELI		3.000						
	59				CHELTUIELI DE CAPITAL		1.918.000	1.651.000	1.222.431	1.222.431	1.222.431		1.222.431
	70				TITLUL XIII ACTIVE NEFINANCIARE		1.918.000	1.651.000	1.222.431	1.222.431	1.222.431		1.222.431
	71				PLATI EFECTUATE IN ANII PRECEDENTI SI RECUPERATE IN ANUL CURENT								
	84				TITLUL XIX PLATI EFECTUATE IN ANII PRECEDENTI SI RECUPERATE IN ANUL CURENT								
	85				Partea I-a SERVICII PUBLICE GENERALE AUTORITATI PUBLICE SI ACTIUNI EXTERNE								
5100	02				CHELTUIELI CURENTE		785.000	379.000	250.440	250.440	250.440		246.266
5102					TITLUL I CHELTUIELI DE PERSONAL		609.000	379.000	250.440	250.440	250.440		246.266
					Cheltuieli salariale in bani		609.000	379.000	250.440	250.440	250.440		246.266
					Salarii de baza		247.000	183.000	148.595	148.595	148.595		145.80
					Indemnizatii platite unor persoane din afara unitatii		195.000	152.000	124.528	124.528	124.528		122.3
					Contributii		160.000	130.000	102.892	102.892	102.892		100.7
							35.000	22.000	21.636	21.636	21.636		21.6
							52.000	31.000	24.067	24.067	24.067		23

Capi- tol	Sub- capi- tol	Pa- ra- graf	Gr- pa / Titlu	Ar- ti- col	Ali- ne- at	Denumire indicator	Prevederi		Drepturi constatate			Incasari realizate	Stingeri pe alte cai decat incasari	Drepturi constatate de incasat
							1 anuale aprobate la finele perioadei de raportare	2 bugetare trimestriale cumulate	Total, din care:	din anii precedenti	din anul curent			
						B			3=4+5	4	5	6	7	8=3-6-7
4202	41					Subventii de la bugetul de stat pentru finantarea sanatații	7.000	4.000	12.000		12.000	12.000		
4202	65					Finantarea Programului National de Dezvoltare Locala	183.000	183.000	182.997		182.997	182.997		
4302						SUBVENTII DE LA ALTE ADMINISTRATII	726.000	726.000	725.628		725.628	725.628		
	20					Alte subventii primite de la administra- tia centrala pentru finantarea unor activitati	726.000	726.000	725.628		725.628	725.628		
4502						SUME PRIMITE DE LA UE/ALTI DONATORI IN CONTUL PLATIILOR EFECTUATE SI PREFINANȚARI	425.000	425.000	161.387		161.387	161.387		
4502	04					Fondul European Agricol de Dezvoltare Rurala	425.000	425.000	161.387		161.387	161.387		
4502	04					Prefinantare	425.000	425.000	161.387		161.387	161.387		

Conducatorul compartimentului
financiar-contabil

Conducatorul institutiei,



Capi- tol	Sub- capi- tol	Pa- ra- graf	Gru- pa / Titlu	Ar- ti- col	Ali- ne- at	Denumire indicator	Credite de angajament		Credite bugetare		Angajamente legale	Plati efectuate	Angajamente legale de platit	Cheltuieli efective
							1	2	3	4				
A							1	2	3	4	5	6	7=5-6	8
B														
10	03	01				Contributii de asigurari sociale de stat	32.080	21.080	16.284	16.284	475	16.284	15.965	
10	03	02				Contributii de asigurari de somaj	2.560	660	475	475		475	470	
10	03	03				Contributii de asigurari sociale de sanatate	11.910	7.910	6.421	6.421		6.421	6.272	
10	03	04				Contributii de asigurari pentru accidente de munca si boli profesionale	2.210	210	158	158		158	155	
10	03	06				Contributii pentru concedii si indemnizatii	3.140	1.140	729	729		729	568	
20						TITLUL II BUNURI SI SERVICII	362.000	196.000	101.845	101.845		101.845	100.463	
20	01					Bunuri si servicii	162.000	94.000	45.966	45.966		45.966	44.926	
20	01	01				Furnituri de birou	11.000	9.000	7.185	7.185		7.185	5.684	
20	01	02				Materiale pentru curatenie	2.000	1.000	233	233		233	3.997	
20	01	03				Incalzit, iluminat si forta motrica	19.000	9.000	3.997	3.997		3.997	3.011	
20	01	05				Carburanti si lubrifianti	5.000	3.000	4.911	4.911		4.911	12.64	
20	01	06				Piese de schimb	25.000	13.000	12.309	12.309		12.309	4.33	
20	01	08				Posta, telecomunicatii, radio, tv, internet	55.000	29.000	4.551	4.551		4.551	23.9	
20	01	09				Materiale si prestari de servicii cu caracter functional	32.000	22.000	21.882	21.882		21.882	1.844	
20	01	30				Alte bunuri si servicii pentru intretinere si functionare	70.000	40.000	1.844	1.844		1.844	680	
20	02					Reparatii curente	1.000	1.000	680	680		680	680	
20	05					Bunuri de natura obiectelor de inventar	1.000	1.000	680	680		680	5.985	
20	05	01				Uniforme si echipament	14.000	8.000	5.985	5.985		5.985		
20	06					Deplasari, detasari, transferari								

Capi- toi	Pa- ra- graf	Gru- pa / Titlu	Ali- ne- at	Denumire indicator	Credite de angajament		Credite bugetare		Angajamente legale de platit	Plati efectuate	Angajamente legale de platit	Cheltuieli efective
					1	2	3	4				
A				B	I	Z	3	4	5	6	7=5-6	8
6702	01			Sport		10.000	5.000					
	03			Intretinere gradini publice, parcuri zone verzi, baze sportive si de agrement		33.000	10.000	6.344	6.344	6.344	6.344	6.344
6702	50			Alte servicii in domeniile culturii, recreerii si religiei		33.000	71.000	70.334	70.334	70.334	70.334	70.334
6802	05			ASIGURARI SI ASISTENTA SOCIALA		112.500	66.500	66.104	66.104	66.104	66.104	66.104
6802	05	02		Asistenta sociala in caz de boli si invaliditati		112.500	66.500	66.104	66.104	66.104	66.104	66.104
6802	05	02		Asistenta sociala in caz de invaliditate		2.000	4.500	4.230	4.230	4.230	4.230	4.230
	06			Asistenta sociala pentru familie si copii		29.500						
6802	10			Ajutoare pentru locuinte		1.505.000	1.347.000	1.119.659	1.119.659	1.119.659	1.119.659	1.119.659
7000	02			Partea IV-a SERVICII SI DEZVOLTARE PUBLICA, LOCUINTE, MEDIU SI APE		592.000	461.000	288.300	288.300	288.300	288.300	288.300
7002	05			LOCUINTE, SERVICII SI DEZVOLTARE PUBLICA		183.000	183.000	182.997	182.997	182.997	182.997	182.997
	05			Alimentare cu apa si amenajari hidrotehnice		183.000	183.000	182.997	182.997	182.997	182.997	182.997
	01			Alimentare cu apa		257.000	197.000	33.584	33.584	33.584	33.584	33.584
	06			Iluminat public si electrificari								
	50			Alte servicii in domeniile locuintelor, serviciilor si dezvoltarii comunale		172.000	81.000	71.719	71.719	71.719	71.719	71.719
7402	05			PROTECTIA MEDIULUI		913.000	886.000	831.359	831.359	831.359	831.359	831.359
	05			Salubritate si gestiunea deseurilor		57.000	30.000	25.105	25.105	25.105	25.105	25.105
	06			Salubritate		57.000	30.000	25.105	25.105	25.105	25.105	25.105
	02			Canalizarea si tratarea apelor reziduale		856.000	856.000	806.254	806.254	806.254	806.254	806.254
8000	02			Partea V-a ACTIUNI ECONOMICE		487.000	307.000	142.310	142.310	142.310	142.310	142.310
8402				TRANSPORTURI		253.000	150.000	66.656	66.656	66.656	66.656	66.656

TOTAL JUDETUL MURES

Capi- tol	Sub- capi- tol	Pa- gra- f	Ar- ti- col	Ali- ne- at	Denumire indicator	Credite de angajament		Credite bugetare		Angajamente bugetare	Angajamente legale	Plati efectuate	Angajamente legale de platit	Cheltuieli efective
						1	2	3	4					
					B	I		3		4	5	6	7-5-6	8
						TOTAL CHELTUIELI		3.667.000		2.411.410	2.411.410	2.411.410	7-5-6	1.246.907
						Partea I-a SERVICII PUBLICE GENERALE		379.000		250.440	250.440	250.440		246.266
						Partea I-a SERVICII PUBLICE SI ACTIUNI EXTERNE		379.000		250.440	250.440	250.440		246.266
						AUTORITATI EXECUTIVE SI LEGISLATIVE		379.000		250.440	250.440	250.440		246.266
						Autoritati executive		379.000		250.440	250.440	250.440		246.266
						ALTE SERVICII PUBLICE GENERALE		176.000						
						Fond de rezerva bugetara la dispozitia		176.000						
						autoritatilor locale								
						Partea II-a APARARE, ORDINE PUBLICA SI		15.000		9.554	9.554	9.554		9.554
						SIGURANTA NATIONALA		15.000		9.554	9.554	9.554		9.554
						ORDINE PUBLICA SI SIGURANTA NATIONALA		15.000		9.554	9.554	9.554		9.554
						Ordine publica		90.000		889.447	889.447	889.447		889.447
						Politie comunitara		2.265.000		569.529	569.529	569.529		569.529
						Partea III-a CHELTUIELI SOCIAL-CULTURALE		940.000		269.587	269.587	269.587		269.587
						INVATAMANT		383.890		269.600	269.600	269.600		269.600
						Invatamant prescolar si primar		134.390		82.990	82.990	82.990		82.990
						Invatamant prescolar		249.500		186.597	186.597	186.597		186.597
						Invatamant primar		556.110		299.942	299.942	299.942		299.942
						Invatamant secundar		556.110		299.942	299.942	299.942		299.942
						Invatamant secundar inferior		138.000		34.947	34.947	34.947		34.947
						SANATATE		138.000		34.947	34.947	34.947		34.947
						Servicii de sanatate publica		1.043.000		214.637	214.637	214.637		214.637
						CULTURA, RECREERE SI RELIGIE		965.000		208.295	208.295	208.295		208.295
						Servicii culturale		965.000		208.295	208.295	208.295		208.295
						Camine culturale		45.000		6.344	6.344	6.344		6.344
						Servicii recreative si sportive								

Capi- tol	Sub- capi- tol	Pa- ra- graf	Gru- pa / Titlu	Ar- ti- col	Al- ne- at	Denumire indicator	Credite de angajament	Credite bugetare			Angajamente legale	Plati efectuate	Angajamente legale de platit	Cheltuieli efective
								anuale aprobat la finele perioadei de raportare	2	3				
			A			B	1							
	20	06				Deplasari, detasari, transferari		2.810	2.803	2.803	2.803	2.803	2.803	2.803
	20	06	01			Deplasari interne, detasari, transferari		2.810	2.803	2.803	2.803	2.803	2.803	2.803
	20	11				Carti, publicatii si materiale documentare		1.000	1.380	1.371	1.371	1.371	1.371	2.196
	20	30				Alte cheltuieli		15.000	1.380	1.371	1.371	1.371	1.371	2.196
	20	30	30			Alte cheltuieli cu bunuri si servicii		15.000	1.380	1.371	1.371	1.371	1.371	2.196
	84					PLATI EFECTUATE IN ANII PRECEDENTI SI RECUPERATE IN ANUL CURENT			-125	-125	-125	-125	-125	
	85					TITLUL XIX PLATI EFECTUATE IN ANII PRECEDENTI SI RECUPERATE IN ANUL CURENT			-125	-125	-125	-125	-125	
	85	01				Plati efectuate in anii precedenti si recuperate in anul curent			-125	-125	-125	-125	-125	
	85	01	01			Plati efectuate in anii precedenti si recuperate in anul curent (SF)			-125	-125	-125	-125	-125	34.934
6602						SANATATE		138.000	82.000	34.947	34.947	34.947	34.947	11.404
	01					CHELTUIELI CURENTE		28.000	12.000	11.417	11.417	11.417	11.417	11.404
	10					TITLUL I CHELTUIELI DE PERSONAL		28.000	12.000	11.417	11.417	11.417	11.417	9.330
	10	01				Cheltuieli salariale in bani		22.900	9.900	9.330	9.330	9.330	9.330	9.330
	10	01	01			Salarii de baza		22.900	9.900	9.330	9.330	9.330	9.330	2.077
	10	03				Contributii		5.100	2.100	2.087	2.087	2.087	2.087	1.47
	10	03	01			Contributii de asigurari sociale de stat		3.570	1.420	1.476	1.476	1.476	1.476	48
	10	03	02			Contributii de asigurari de somaj		130	60	48	48	48	48	48
	10	03	03			Contributii de asigurari sociale de sanatate		1.150	500	486	486	486	486	486

Capi- tol	Sub- capi- tol	Pa- ra- graf	Gru- pa / Titlu	Ali- ne- at	Denumire indicator	Credite de angajament		Credite bugetare		Angajamente legale de platit	Plati efectuate	Angajamente legale de platit	Cheltuieli efective
						1	2	3	4				
			A		B								
			59	12	Sustinerea cuitelor		5.000		180.294	180.294	180.294	180.294	
			70		CHELTUIELI DE CAPITAL		407.000	277.000	180.294	180.294	180.294	180.294	
			71		TITLUL XIII ACTIVE NEFINANCIARE		407.000	277.000	180.294	180.294	180.294	180.294	
			71	01	Active fixe		407.000	277.000	180.294	180.294	180.294	180.294	70.334
			71	01	Constructii		144.000	71.000	70.334	70.334	70.334	70.334	70.334
			01		ASIGURARI SI ASISTENTA SOCIALA		144.000	71.000	70.334	70.334	70.334	70.334	70.334
			57		CHELTUIELI CURENTE		144.000	71.000	70.334	70.334	70.334	70.334	70.334
			57	02	TITLUL VIII ASISTENTA SOCIALA		144.000	71.000	70.334	70.334	70.334	70.334	70.334
			57	02	Ajutoare sociale		144.000	71.000	70.334	70.334	70.334	70.334	70.334
			57	02	Ajutoare sociale in numerar		1.505.000	1.347.000	1.119.659	1.119.659	1.119.659	1.119.659	171.256
			7000	02	Partea IV-a SERVICII SI DEZVOLTARE		592.000	461.000	288.300	288.300	288.300	288.300	121.331
			7000	02	PUBLICA, LOCUINTE, MEDIU SI APE		172.000	88.000	75.947	75.947	75.947	75.947	91.975
			7000	02	LOCUINTE, SERVICII SI DEZVOLTARE PUBLICA		172.000	88.000	75.947	75.947	75.947	75.947	91.975
			01		CHELTUIELI CURENTE		172.000	88.000	75.947	75.947	75.947	75.947	31.35
			20		TITLUL II BUNURI SI SERVICII		80.000	40.000	31.358	31.358	31.358	31.358	1.88
			20	01	Bunuri si servicii		7.000	4.000	3.008	3.008	3.008	3.008	6.5
			20	01	Incalzit, iluminat si forta motrica		7.000	7.000	6.510	6.510	6.510	6.510	52.2
			20	01	Carburanti si lubrifianti		78.000	37.000	35.071	35.071	35.071	35.071	29
			20	01	Materiale si prestari de servicii cu caracter functional		420.000	373.000	212.353	212.353	212.353	212.353	29
			20	01	Alte bunuri si servicii pentru intretinere si functionare		420.000	373.000	212.353	212.353	212.353	212.353	29
			70		CHELTUIELI DE CAPITAL		420.000	373.000	212.353	212.353	212.353	212.353	
			71		TITLUL XIII ACTIVE NEFINANCIARE		420.000	373.000	212.353	212.353	212.353	212.353	
			71	01	Active fixe		420.000	373.000	212.353	212.353	212.353	212.353	
			71	01	Alte active fixe		420.000	373.000	212.353	212.353	212.353	212.353	

Capi- tot	Sub- capi- tot	Pa- ra- graf	Gru- pa / Titlu col	Ar- ti- col	Ali- ne- at	Denumire indicator	Credite de angajament	Credite bugetare			Angajamente legale	Plati efectuate	Angajamente legale de platit	Cheltuieli efective
								2	3	4				
			A			B	1	2	3	4	5	6	7=5-6	8
7402						(inclusiv reparatii capitale)	420.000	373.000	212.353	212.353	212.353	212.353	29.356	
						PROTECTIA MEDIULUI	913.000	886.000	831.359	831.359	831.359	831.359	49.905	
						CHELTUIELI CURENTE	37.000	30.000	25.105	25.105	25.105	25.105	23.105	
						TITLUL II BUNURI SI SERVICII	57.000	30.000	25.105	25.105	25.105	25.105	23.105	
						Bunuri si servicii	57.000	30.000	25.105	25.105	25.105	25.105	23.105	
						Apa, canal si salubritate	57.000	30.000	25.105	25.105	25.105	25.105	23.105	
						CHELTUIELI DE CAPITAL	856.000	856.000	806.254	806.254	806.254	806.254	24.800	
						TITLUL XIII ACTIVE NEFINANCIARE	856.000	856.000	806.254	806.254	806.254	806.254	24.800	
						Active fixe	856.000	856.000	806.254	806.254	806.254	806.254	24.800	
						Alte active fixe	856.000	856.000	806.254	806.254	806.254	806.254	24.800	
						(inclusiv reparatii capitale)	487.000	307.000	142.310	142.310	142.310	142.310	74.330	
8000	02					Partea V-a ACTIUNI ECONOMICE	253.000	150.000	66.656	66.656	66.656	66.656	14.676	
8402						TRANSPORTURI	128.000	75.000	66.656	66.656	66.656	66.656	14.676	
						CHELTUIELI CURENTE	128.000	75.000	66.656	66.656	66.656	66.656	14.676	
						TITLUL II BUNURI SI SERVICII	128.000	75.000	66.656	66.656	66.656	66.656	14.676	
						Bunuri si servicii	25.000	25.000	24.664	24.664	24.664	24.664	12.67	
						Materiale si prestari de servicii cu caracter functional	25.000	25.000	24.664	24.664	24.664	24.664	12.67	
						Reparatii curente	103.000	50.000	41.992	41.992	41.992	41.992	2.00	
						CHELTUIELI DE CAPITAL	125.000	75.000						
						TITLUL XIII ACTIVE NEFINANCIARE	125.000	75.000						
						Active fixe	125.000	75.000						
						Constructii	125.000	75.000						
8702						ALTE ACTIUNI ECONOMICE	234.000	157.000	75.654	75.654	75.654	75.654	59.654	
						CHELTUIELI CURENTE	234.000	157.000	75.654	75.654	75.654	75.654	59.654	
						TITLUL II BUNURI SI SERVICII	234.000	157.000	75.654	75.654	75.654	75.654	59.654	

Capi- tol	Sub- capi- tol	Pa- ra- graf	Gru- pa / Titlu col	Ar- ti- col	Ali- ne- at	Denumire indicator	Credite de angajament	Credite bugetare		Angajamente legale bugetare	Angajamente legale	Plati efectuate	Angajamente legale de plati	Cheltuieli efective
								anuale aprobrate la finele perioadei de raportare	trimestriale cumulate					
A						B	1	2	3	4	5	6	7=5-6	8
	20	01				Bunuri si servicii	234.000	157.000	75.654	75.654	75.654	75.654	59.654	59.654
	20	01	07			Transport	35.000	18.000	16.430	16.430	16.430	16.430	16.430	16.430
	20	01	09			Materiale si prestari de servicii cu caracter functional	199.000	139.000	59.224	59.224	59.224	59.224	59.224	43.224

Conducatorul institutiei,

Conducatorul compartimentului
financiar-contabil

Capi- tol	Sub- capi- tol	Pa- ra- graf	Gru- pa / Titlu	Ar- ti- col	Al- ne- at	Denumire indicator	Credite de angajament	Credite bugetare			Angajamente legale	Plati efectuate	Angajamente legale de platit	Cheltuieli efective
								anuale aprobrate la finele perioadei de raportare	2	3				
A							1	3			4	5	6	8
B														
	10	03	04			Contributii de asigurari pentru accidente de munca si boli profesionale		50		20	12	12	12	12
	10	03	06			Contributii pentru concedii si indemnizatii		200	100	70.000	65	65	65	52
	70					CHELTUIELI DE CAPITAL		110.000	70.000	70.000	23.530	23.530	23.530	23.530
	71					TITLUL XIII ACTIVE NEFINANCIARE		110.000	70.000	70.000	23.530	23.530	23.530	23.530
	71	01				Active fixe			70.000	70.000	23.530	23.530	23.530	23.530
	71	01	30			Alte active fixe (inclusiv reparatii capitale)		110.000	70.000	70.000	23.530	23.530	23.530	23.530
						CULTURA, RECREERE SI RELIGIE		1.043.000	895.000	895.000	214.637	214.637	214.637	38.824
						CHELTUIELI CURENTE		636.000	618.000	618.000	34.343	34.343	34.343	38.824
6702	01					TITLUL II BUNURI SI SERVICII		105.000	90.000	90.000	34.343	34.343	34.343	38.824
	20					Bunuri si servicii		95.000	80.000	80.000	25.081	25.081	25.081	29.562
	20	01				Incalzit, iluminat si forta motrica		16.000	16.000	16.000	11.203	11.203	11.203	11.203
	20	01	03			Materiale si prestari de servicii cu caracter functional		79.000	64.000	64.000	13.878	13.878	13.878	18.359
	20	01	09			Alte cheltuieli cu bunuri si servicii		10.000	10.000	10.000	9.262	9.262	9.262	9.262
	20	30				TITLUL VIII PROIECTE CU FINANTARE DIN FONDURI EXTERNE NERAMBURSABILE (FEN)		10.000	10.000	10.000	9.262	9.262	9.262	9.262
	56					POSTADERARE		528.000	528.000	528.000	13.878	13.878	13.878	18.359
	56	04				Programe din Fondul European Agricol de Dezvoltare Rurala (FEADR)		528.000	528.000	528.000	13.878	13.878	13.878	18.359
	56	04	02			Finantarea externa nerambursabila		425.000	425.000	425.000	9.262	9.262	9.262	9.262
	56	04	03			Cheltuieli neeligibile		103.000	103.000	103.000	9.262	9.262	9.262	9.262
	59					TITLUL XI ALTE CHELTUIELI		3.000	3.000	3.000				


CONTUL DE EXECUȚIE AL BUGETULUI LOCAL - VENITURI
 SECȚIUNEA DE FUNCȚIONARE
 30.06.2015

Capi- tol	Sub- capi- tol	Pa- ra- graf	Gr- pa / Titlu	Ali- ne- at	Denumire indicator	Prevederi		Drepturi constatate		Incasari realizate	Stingeri pe alte cai decat incasari	Drepturi constatate de incasat	
						anuale aprobat la finele perioadei de raportare	1	Total, din care:	din anii precedenti				din anul curent
A						2		4		5		6	
B						3=4+5				7		8-3-6-7	
0001	02				TOTAL VENITURI-BUGET LOCAL	2.626.000	1.488.000	1.918.069	810.033	1.108.036	1.360.334	7.640	550.095
0302	18				IMPOZIT PE VENIT			5.115		5.115	5.115		
					Impozitul pe veniturile din transferul proprietatilor imobiliare din patrimoniul personal	871.000	510.000	529.682		529.682	529.682		
					COTE SI SUME DEFALCATE DIN IMPOZITUL PE VENIT	123.000	62.000	71.572		71.572	71.572		
	01				Cote defalcate din impozitul pe venit	748.000	448.000	458.110		458.110	458.110		
	04				Suma alocate din cotele defalcate din impozitul pe venit pentru echilibrarea bugetelor locale	500.000	390.000	314.921		300.554	205.508		6.705
					IMPOZITE SI TAXE PE PROPRIETATE	108.000	78.000	60.508		57.926	32.290		1.884
	01				Impozit si taxa pe cladiri								
					Impozit pe cladiri de la persoane fizice	80.000	60.000	38.505		37.644	28.001		1.782
					Impozit si taxa pe cladiri de la persoane juridice	28.000	18.000	22.003		20.282	4.289		102
					Impozit si taxa pe teren	386.000	306.000	251.857		242.628	170.662		4.821
	02				Impozit pe terenuri de la persoane fizice	72.000	50.000	48.486		47.694	26.979		1.064
					Impozit si taxa pe teren de la persoane juridice	8.000	6.000	6.715		6.240	1.977		4.738
					Impozitul pe terenul extravilan	306.000	250.000	196.656		188.694	141.706		3.757
					Taxe judiciare de timbru si alte taxe de timbru								
	03				Alte impozite si taxe pe proprietate	1.000	1.000	1.095		1.095	1.095		
						5.000	5.000	1.461		1.461	1.461		

Capi- tol	Sub- capi- tol	Pa- ra- graf	Ar- ti- col	Ali- ne- at	Denumire indicator	Prevederi anuale aprobrate la finele perioadei de raportare	Prevederi bugetare trimestriale cumulate	Drepturi constatate			Incasari realizate	Stingeri pe alte cai decat incasari	Drepturi constatate de incasat
								Total, din care:	din anii precedenti	din anul curent			
					B	1	2	3=4+5	4	5	6	7	8=3-6-7
4202					carbuni, combustibili petrolieri	28.000	12.000	16.265	16.265	16.265	16.265		
	41				Subventii de la bugetul de stat pentru finantarea sanatatii	7.000	4.000	12.000	12.000	12.000	12.000		
4302					SUBVENTII DE LA ALTE ADMINISTRATII	726.000	726.000	725.628	725.628	725.628	725.628		
					Alte subventii primite de la administra- tia centrala pentru finantarea unor activitati	726.000	726.000	725.628	725.628	725.628	725.628		

Conducatorul compartimentului
financiar-contabil

Conducatorul institutiei,



Capi- tol	Sub- ra- to- gra- fi- ca	Pa- ra- gra- ful	Gru- pa / Titlu	Ali- ne- at	Denumire indicator	Prevederi anuale aprobate la finele perioadei de raportare	Prevederi bugetare trimestriale cumulate	Drepturi constatate			Incasari realizate	Stingeri pe alte cai decat incasari	Drepturi constatate de incasat
								Total, din care:	din anii precedenti	din anul curent			
						1	2	3=4+5	4	5	6	7	8=3-6-7
B													
3002	05				VENITURI DIN PROPRIETATE	87.000	87.000	55.717	53.590	2.127	7.826		47.891
					Venituri din concesiuni si inchirieri	87.000	87.000	55.717	53.590	2.127	7.826		47.891
					Alte venituri din concesiuni si inchirieri de catre institutiile publice	87.000	87.000	55.717	53.590	2.127	7.826		47.891
3302					VENITURI DIN PRESTARI DE SERVICII SI ALTE ACTIVITATI	230.000	100.000	158.061	157.689	372	37.618		120.445
					Venituri din prestari de servicii	230.000	100.000	158.061	157.689	372	37.618		120.445
3402	08				VENITURI DIN TAXE ADMINISTRATIVE, ELIBERARI PERMISE	2.000	2.000	625	625	625	625		248.208
					Taxe extrajudiciare de timbru	2.000	2.000	625	625	625	625		248.208
3502	02				AMENZI, PENALITATI SI CONFISCARI	273.000	194.000	257.048	250.659	6.389	8.840		248.208
					Venituri din amenzi si alte sanctiuni aplicate potrivit dispozitiilor legale	273.000	194.000	257.048	250.659	6.389	8.840		248.208
3602	02				DIVERSE VENITURI	125.000	43.000	6.847	6.847	6.847	6.847		248.208
					Alte venituri	125.000	43.000	6.847	6.847	6.847	6.847		248.208
3702	50				TRANSFERURI VOLUNTARE, ALTELE DECAT SUBVENTIILE	-1.755.000	-1.468.000	-1.039.433	-1.039.433	-1.039.433	-1.039.433		
					Varsaminte din sectiunea de functionare pentru finantarea sectiunii de dezvoltare a bugetului local(cu semnul minus)	-1.755.000	-1.468.000	-1.039.433	-1.039.433	-1.039.433	-1.039.433		
4202	03				SUBVENTII DE LA BUGETUL DE STAT	35.000	16.000	28.265	28.265	28.265	28.265		
					Subventii pentru acordarea ajutorului pentru incalzirea locuintei cu lemne,	35.000	16.000	28.265	28.265	28.265	28.265		

TOTAL JUDEȚUL MUREȘ

CONTUL DE EXECUȚIE AL BUGETULUI LOCAL - CHELTUIELI
SECTIUNEA DE FUNCȚIONARE
30.06.2015


Capi- tol	Sub- capi- tol	Pa- ra- graf	Gru- pa / Titlu col	Ali- ne- at	Denumire indicator	Credite de angajament	Credite bugetare		Angajamente bugetare	Angajamente legale	Plati efectuate	Angajamente legale de platit	Cheltuieli efective
							anuale aprobat la finele perioadei de raportare	trimestriale cumulate					
A						1	2	3	4	5	6	7=5-6	8
TOTAL CHELTUIELI							2.625.000	1.488.000	1.189.104	1.189.104	1.189.104	1.189.104	1.169.221
CHELTUIELI CURENTE							2.625.000	1.488.000	1.189.104	1.189.104	1.189.104	1.189.104	1.169.221
TITLUL I CHELTUIELI DE PERSONAL							1.125.000	718.000	681.749	681.749	681.749	681.749	692.902
TITLUL II BUNURI SI SERVICII							1.178.000	699.000	437.021	437.021	437.021	437.021	405.985
TITLUL V FONDURI DE REZERVA							176.000	176.000	70.334	70.334	70.334	70.334	70.334
TITLUL VII ASISTENTA SOCIALA							144.000	71.000	70.334	70.334	70.334	70.334	70.334
TITLUL XI ALTE CHELTUIELI							3.000	3.000	250.440	250.440	250.440	250.440	246.266
AUTORITATI PUBLICE SI ACTIUNI EXTERNE							609.000	379.000	250.440	250.440	250.440	250.440	246.266
CHELTUIELI CURENTE							609.000	379.000	250.440	250.440	250.440	250.440	246.266
TITLUL I CHELTUIELI DE PERSONAL							247.000	183.000	148.595	148.595	148.595	148.595	145.805
Cheltuieli salariale in bani							195.000	152.000	124.528	124.528	124.528	124.528	122.373
Salarii de baza							160.000	130.000	102.892	102.892	102.892	102.892	100.737
Indemnizatii platite unor persoane din afara unitatii							35.000	22.000	21.636	21.636	21.636	21.636	21.636
Contributii							52.000	31.000	24.067	24.067	24.067	24.067	23.430
Contributii de asigurari sociale de stat							32.080	21.080	16.284	16.284	16.284	16.284	15.965
Contributii de asigurari de somaj							2.660	660	475	475	475	475	475
Contributii de asigurari sociale de sanatate							11.910	7.910	6.421	6.421	6.421	6.421	6.277
Contributii de asigurari pentru accidente de munca si boli profesionale							2.210	210	158	158	158	158	158
Contributii pentru concedii si indemnizatii							3.140	1.140	729	729	729	729	729
TITLUL II BUNURI SI SERVICII							562.000	196.000	101.845	101.845	101.845	101.845	100.4
Bunuri si servicii							162.000	94.000	45.966	45.966	45.966	45.966	44.9

Capi- tol	Sub- capi- tol	Pa- ra- graf	Gru- pa / Titlu	Ar- ti- col	Al- ne- at	Denumire indicator	Credite de angajament	Credite bugetare		Angajamente legale	Plati efectuate	Angajamente legale de platit	Cheltuieli efective	
								anuale aprobrate la finele perioadei de raportare	trimestriale cumulate					
A							1	2	3	4	5	6	7=5-6	8
B														
	20	01	01			Furnituri de birou		4.000	465	465		465	1.157	
	20	01	02			Materiale pentru curatenie			1.766	1.766		1.766	1.925	
	20	01	03			Incalzit, iluminat si forta motrica		50.090	34.189	34.189		34.189	43.822	
	20	01	08			Posta, telecomunicatii, radio, TV, internet		7.600	2.457	2.457		2.457	4.073	
	20	01	09			Materiale si prestari de servicii cu caracter functional		5.900	2.670	2.670		2.670	2.380	
	20	01	30			Alte bunuri si servicii pentru intretinere si functionare		3.500	2.108	2.108		2.108	4.290	
	20	02				Reparatii curente		100	162	88	88	88	88	
	20	05				Bunuri de natura obiectelor de inventar		100	162	88	88	88	88	
	20	05	30			Alte obiecte de inventar		2.810	2.803	2.803		2.803	2.803	
	20	06				Deplasari, detasari, transferari		2.810	2.803	2.803		2.803	2.803	
	20	06	01			Deplasari interne, detasari, transferari								
	20	11				Carti, publicatii si materiale documentare		1.000	1.371	1.371		1.371	2.196	
	20	30				Alte cheltuieli		15.000	1.371	1.371		1.371	2.196	
	20	30	30			Alte cheltuieli cu bunuri si servicii		15.000	1.371	1.371		1.371	2.196	
	84					PLATI EFECTUATE IN ANII PRECEDENTI SI RECUPERATE IN ANUL CURENT			-125	-125		-125		
	85					Titlul XIX PLATI EFECTUATE IN ANII PRECEDENTI SI RECUPERATE IN ANUL CURENT			-125	-125		-125		
	85	01				Plati efectuate in anii precedenti si recuperate in anul curent			-125	-125		-125		
	85	01	01			Plati efectuate in anii precedenti si			-125	-125		-125		

Capi- tol	Sub- capi- tol	Pa- ra- graf	Gr- pa / Titlu	Ali- ne- at	Denumire indicator	Credite de angajament		Credite bugetare			Angajamente legale	Plati efectuate	Angajamente legale de platit	Cheltuieli efective
						1	2	anuale aprobate la finele perioadei de raportare	3 trimestriale cumulate	4				
					A	B	1	2	3	4	5	6	7=5-6	8
6602					recuperate in anul curent (SF)									
	01				SANATATE		28.000		12.000		11.417			11.404
	10				CHELTUIELI CURENTE		28.000		12.000		11.417			11.404
	10	01			TITLUL I CHELTUIELI DE PERSONAL		22.900		9.900		9.330			9.330
					Cheltuieli salariale in bani		22.900		9.900		9.330			9.330
	10	01	01		Salarii de baza		5.100		2.100		2.087			2.074
	10	03			Contributii		3.570		1.420		1.476			1.476
	10	03	01		Contributii de asigurari sociale de stat		130		60		48			48
	10	03	02		Contributii de asigurari de somaj		1.150		500		486			486
	10	03	03		Contributii de asigurari sociale de sanatate		50		20		12			12
	10	03	04		Contributii de asigurari pentru accidente de munca si boli profesionale		200		100		65			65
	10	03	06		Contributii pentru concedii si indemnizatii		108.000		90.000		34.343			34.343
6702					CULTURA, RECREERE SI RELIGIE		108.000		90.000		34.343			34.343
					CHELTUIELI CURENTE		105.000		90.000		34.343			34.343
				01	TITLUL II BUNURI SI SERVICII		95.000		80.000		25.081			25.081
				20	Bunuri si servicii		16.000		15.000		11.203			11.203
				20	Incalzit, iluminat si forta motrica		79.000		64.000		13.878			13.878
				03	Materiale si prestari de servicii cu caracter functional		10.000		10.000		9.262			9.262
				09	Alte cheltuieli		10.000		10.000		9.262			9.262
				20	Alte cheltuieli cu bunuri si servicii		10.000		10.000		9.262			9.262
				30	TITLUL XI ALTE CHELTUIELI		3.000		3.000					

Capi- tol	Sub- capi- tol	Pa- ra- graf	Gru- pa / Titlu	Ar- ti- col	Ali- ne- at	Denumire indicator	Credite de angajament	Credite bugetare		Angajamente legale	Plati efectuate	Angajamente legale de platit	Cheltuieli efective
								anuale aprobat la finele perioadei de raportare	trimestriale cumulate				
A						1	2	3	4	5	6	7=5-6	8
B													
						caracter functional	25.000	25.000	24.664	24.664	24.664	24.664	12.676
						Reparatii curente	103.000	50.000	41.992	41.992	41.992	41.992	2.000
						ALTE ACTIUNI ECONOMICE	234.000	157.000	75.654	75.654	75.654	75.654	59.654
						CHELTUIELI CURENTE	234.000	157.000	75.654	75.654	75.654	75.654	59.654
						TITLUL II BUNURI SI SERVICII	234.000	157.000	75.654	75.654	75.654	75.654	59.654
						Bunuri si servicii	234.000	157.000	75.654	75.654	75.654	75.654	59.654
						Transport	35.000	18.000	16.430	16.430	16.430	16.430	16.430
						Materiale si prestari de servicii cu caracter functional	199.000	139.000	59.224	59.224	59.224	59.224	43.224
						excedenti/deficit sect funct							
9902	96												

Conducatorul compartimentului
financiar-contabil




Conducatorul institutiei,

CONTUL DE EXECUTIE AL BUGETULUI LOCAL - VENITURI
SECTIUNEA DE DEZVOLTARE
30.06.2015

Pag. 1 - lei-

Capi- tol	Sub- capi- tol	Pa- ra- graf	Ar- ti- col	Ali- ne- at	Denumire indicator	Prevederi		Prevederi bugetare trimestriale cumulate	Drepturi constatate			Incasari realizate	Singeri pe alte cai decat incasari	Drepturi constatate de incasat	
						1	2		Total, din care:	din anii precedenti	din anul curent				
A						3=4+5	4	5	6	7	8=3-6-7				
B															
0001	02	TOTAL VENITURI-BUGET LOCAL				2.446.000	2.179.000	1.395.066	2.089	1.392.977	1.393.511				1.555
3702		TRANSPERURI VOLUNTARE, ALTELE DECAT SUBVENTIILE				1.755.000	1.468.000	1.039.433		1.039.433	1.039.433				1.555
3902	04	Varsaminte din sectiunea de functionare VENITURI DIN VALORIFICAREA UNOR BUNURI				1.755.000	1.468.000	1.039.433		1.039.433	1.039.433				1.555
4202	07	Venituri din vanzarea unor bunuri aparținind domeniului privat al statului sau al unitatilor administrative- teritoriale				286.000	286.000	2.755	2.089	666	1.200				1.555
4202	20	SUBVENTII DE LA BUGETUL DE STAT				286.000	286.000	191.491	2.089	191.491	191.491				1.555
4202	20	Subventii de la bugetul de stat catre bugetele locale necesare sustinerii derularii proiectelor finantate din fonduri externe nerambursabile(FEN)				103.000	103.000	8.494		8.494	8.494				1.555
65		Finanarea Programului National de Dezvoltare Locala				183.000	183.000	182.997		182.997	182.997				1.555
4502		SUME PRIMITE DE LA UE/ALTI DONATORI IN CONTUL PLATILOR EFECTUATE SI PREFINANATARI				425.000	425.000	161.387		161.387	161.387				1.555
04		Fondul European Agricol de Dezvoltare Rurala				425.000	425.000	161.387		161.387	161.387				1.555
		Prefinantare				425.000	425.000	161.387		161.387	161.387				1.555

Conducatorul institutiei,

Conducatorul compartimentului
financiar-contabil


TOTAL JUDETUL MURES

CONTUL DE EXECUTIE AL BUGETULUI LOCAL - CHELTUIELI
SECTIUNEA DE DEZVOLTARE
30.06.2015

Capi- toi	Sub- capi- toi	Pa- ra- gra- ful	Gru- pa / Titlu	Ar- ti- col	Ali- ne- at	Denumire indicator	Credite de angajament	Credite bugetare			Angajamente legale	Plati efectuate	Angajamente legale de platit	Cheltuieli efective
								anuale aprobrate la finele perioadei de raportare	2	3				
A						B	1	2	3	4	5	6	8	
5002						TOTAL CHELTUIELI		2.446.000	2.179.000	1.222.431	1.222.431	1.222.431	1.222.431	77.686
	01					CHELTUIELI CURENTE		528.000	528.000					
	56					TITLUL VIII PROIECTE CU FINANTARE DIN FONDURI EXTERNE NERAMBURSABILE (FEN)								
						POSTADERARE		528.000	528.000					
	70					CHELTUIELI DE CAPITAL		1.918.000	1.651.000	1.222.431	1.222.431	1.222.431	1.222.431	77.686
	71					TITLUL XIII ACTIVE NEFINANCIARE		1.918.000	1.651.000	1.222.431	1.222.431	1.222.431	1.222.431	77.686
6602						SANATATE		110.000	70.000	23.530	23.530	23.530	23.530	23.530
	70					CHELTUIELI DE CAPITAL		110.000	70.000	23.530	23.530	23.530	23.530	23.530
	71					TITLUL XIII ACTIVE NEFINANCIARE		110.000	70.000	23.530	23.530	23.530	23.530	23.530
	71	01				Active fixe		110.000	70.000	23.530	23.530	23.530	23.530	23.530
	71	01	30			Alte active fixe (inclusiv reparatii capitale)		110.000	70.000	23.530	23.530	23.530	23.530	23.530
6702						CULTURA, RECREERE SI RELIGIE		935.000	805.000	180.294	180.294	180.294	180.294	
	01					CHELTUIELI CURENTE		528.000	528.000					
	56					TITLUL VIII PROIECTE CU FINANTARE DIN FONDURI EXTERNE NERAMBURSABILE (FEN)								
						POSTADERARE		528.000	528.000					
	56	04				Programe din Fondul European Agricol de Dezvoltare Rurala (FEADR)		528.000	528.000					
	56	04	02			Finantarea externa nerambursabila		425.000	425.000					
	56	04	03			Cheltuieli neeligibile		103.000	103.000					
	70					CHELTUIELI DE CAPITAL		407.000	277.000	180.294	180.294	180.294	180.294	
	71					TITLUL XIII ACTIVE NEFINANCIARE		407.000	277.000	180.294	180.294	180.294	180.294	
	71	01				Active fixe		407.000	277.000	180.294	180.294	180.294	180.294	
	71	01	01			Constructii		407.000	277.000	180.294	180.294	180.294	180.294	

Capi- tol	Sub- capi- tol	Pa- ra- graf	Gru- pa / Titlu	Ar- ti- col	Al- ne- at	Denumire indicator	Credite de angajament	Credite bugetare		Angajamente bugetare	Angajamente legale	Plati efectuate	Angajamente legale de platit	Cheltuieli efective					
								anuale aprobate la finele perioadei de raportare	trimestriale cumulate										
A					B					1	2	3	4	5	6	7=5-6	8		
7002						LOCUINTE, SERVICII SI DEZVOLTARE PUBLICA													
			70			CHELTUIELI DE CAPITAL		420.000	373.000	212.353	212.353	212.353	212.353	29.356					
			71			TITLUL XIII ACTIVE NEFINANCIARE		420.000	373.000	212.353	212.353	212.353	212.353	29.356					
			71	01		Active fixe		420.000	373.000	212.353	212.353	212.353	212.353	29.356					
			71	01	30	Alte active fixe		420.000	373.000	212.353	212.353	212.353	212.353	29.356					
						(inclusiv reparatii capitale)		420.000	373.000	212.353	212.353	212.353	212.353	29.356					
7402						PROTECTIA MEDIULUI		856.000	856.000	806.254	806.254	806.254	806.254	24.800					
			70			CHELTUIELI DE CAPITAL		856.000	856.000	806.254	806.254	806.254	806.254	24.800					
			71			TITLUL XIII ACTIVE NEFINANCIARE		856.000	856.000	806.254	806.254	806.254	806.254	24.800					
			71	01		Active fixe		856.000	856.000	806.254	806.254	806.254	806.254	24.800					
			71	01	30	Alte active fixe		856.000	856.000	806.254	806.254	806.254	806.254	24.800					
						(inclusiv reparatii capitale)		856.000	856.000	806.254	806.254	806.254	806.254	24.800					
8402						TRANSPORTURI		856.000	856.000	806.254	806.254	806.254	806.254	24.800					
			70			CHELTUIELI DE CAPITAL		856.000	856.000	806.254	806.254	806.254	806.254	24.800					
			71			TITLUL XIII ACTIVE NEFINANCIARE		125.000	75.000	806.254	806.254	806.254	806.254	24.800					
			71	01		Active fixe		125.000	75.000	806.254	806.254	806.254	806.254	24.800					
			71	01	01	Constructii		125.000	75.000	806.254	806.254	806.254	806.254	24.800					
9902	97					excedent/deficit sect dezy		125.000	75.000	806.254	806.254	806.254	806.254	24.800					

Conducatorul institutiei.

Conducatorul compartimentului
financiar-contabil